

Be Connected


使用触摸屏

这里有一些使用智能手机或平板电脑触摸屏的有用提示。

基本控制技巧

在触摸屏上做几个简单的手指动作就能完成大部分你要做的事。

- 点击是最基本的触摸控制技巧。要用按钮或网络链接，在触摸屏上点击它们便可。
- 把手指放在触摸屏上上下下滑动就能滚动网页和文件。
- 从一个屏幕转到下一个屏幕需要用手指往边上划；用手指按在屏幕的一边，然后朝另一边划，还没到另一边时抬起手指。
- 点击文字输入框打字，屏幕上会出现键盘，点击键盘上的字母便可。
- 通常你需要点击一个特殊的数字或符号来显示里面的字符。
- 你在打字时很多键盘都会做提示，点击提示的字便可，不必把字打完。



用指尖控制你的智能手机或平板电脑

更高级的控制技巧

在触摸屏设备上，你可以用特殊的手指动作来做其他事。

- 放大一个网页、照片或地图，把并在一起的两个手指放在屏幕上，然后分开手指。
- 缩小时，把分开的两个手指放在屏幕上，然后把手指并在一起。


使用触摸屏

- 旋转屏幕，把一个手指放在屏幕上方、另一个手指放在屏幕下方，然后做旋转手指的动作。
- 要把屏幕放宽，把你的设备从竖向位置（**portrait**）转到横向位置（**landscape**）即可，屏幕会自动转过来。
- 要了解其他选项，按住屏幕上一样东西，通常会显示一个选项菜单。

触摸屏的其他操作

为了保证触摸屏设备的安全，你可以锁住屏幕。

- 很多智能手机和平板电脑使用指纹扫描技术来方便解锁。
- 很多设备使用个人识别号码（**PIN**）或图案锁（**pattern lock**）来确保安全。
- 你可以通过设备上的设置选项来设置一个图案锁或PIN并记录你的指纹。



你可以设置图案锁、数字锁或指纹密码

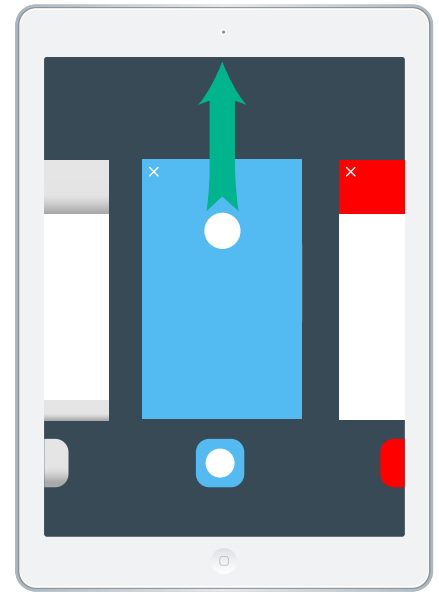
要充分利用你的触摸屏设备，你还需要使用应用软件（**apps**）。

- Apps是为你设备设计的程序，可以承担各种不同的任务。
- 苹果（Apple）设备可以从iTunes App Store下载apps；安卓（Android）设备可以从Google Play Store下载apps；视窗（Windows）设备可以从Windows Store下载apps。
- 你的设备预装了许多有用的apps，包括邮件、联系人和相机软件。
- 新的apps可能要花钱，也可能是免费的。付费apps通常有更多功能。
- Apps通常会给你发通知，比如提醒通知或新闻。从屏幕顶端往下划就能看到它们。点击一项通知看具体内容，往右划把它消除。

使用触摸屏

在你的触摸屏设备上慢慢熟悉其他控制方法。

- 主页键带你回设备的主页。有些设备的主页键呈圆形或椭圆形，位置在屏幕的下方；有些设备的主页键就在屏幕本身的底部。
- 要关掉苹果设备上的一个app，按两下主页键并把app往上划。
- 要关掉安卓设备上的一个app，点击屏幕底部的方形app按钮，并把app往边上划。
- App的其他选项通常放在一个汉堡菜单里（三根叠放在一起的短线），点击菜单看选项。



关闭iPad上的应用软件