

Дружење на интернет

Што е социјална мрежа и како таа може да ви помогне?

Поврзување и споделување на интернет

Социјална мрежа е кога група на луѓе, поврзани на интернет, можат да споделуваат информации меѓу себе на неколку начини. Вие може да користите некоја социјална мрежа за да:

- Одржувате контакти со пријателите и роднините.
- Сретнете други луѓе со слични интересирања.
- Ги споделувате вашите фотографии или видеа од вашиот умен телефон.
- Слушнете коментари за вашите размислувања и искуства.



Одржувајте контакти на социјална мрежа

Кој ги гледа информациите што ги споделувате на социјалните мрежи?

- Вие одлучувате кој може да ги види вашите информации, со тоа што вие избирате со кого ќе се поврзете на интернет страницата на некоја социјална мрежа.
- Луѓето со кои се поврзувате ќе се викаат Friends (Пријатели) или Followers (Приврзаници) или нешто слично, во зависност од тоа која социјална мрежа користите.
- Пред да се поврзете со некое лице, треба да размислите кој може да ги види вашите информации. Може не сакате некои луѓе да видат извесни аспекти од вашиот живот.



Дружење на интернет

Што треба да направите пред да почнете да се поврзувате и да споделувате на некоја социјална мрежа?

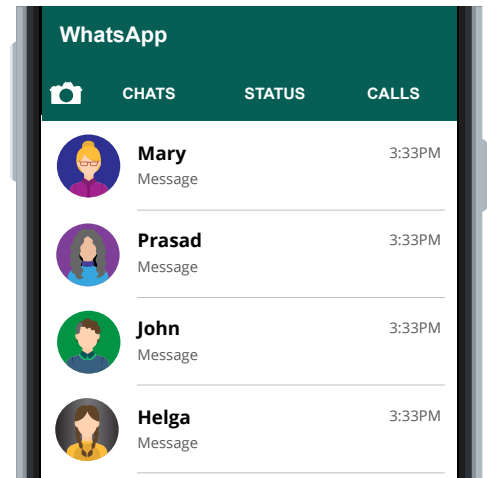
- За да се вклучите во некоја социјална мрежа, треба да се регистрирате (sign up) на нејзината интернет страница (website). Треба да ја дадете вашата интернет адреса (email address) и да креирате лозинка (password).
- Треба да барате луѓе кои ги знаете, користејќи го квадратчето Search на интернет страницата.
- Кога од други луѓе ќе добиете барања да се поврзете, вие решавате дали сакате да го прифатите поврзувањето.
- На повеќето социјални мрежи, кога ќе праќате пораки, вие можете да ограничите пораките да ги гледаат само вашите пријатели или приврзаници (followers).
- Одете на условите за приватност (privacy settings) на социјалната мрежа и изберете според вашите желби.

Одбирање на соодветна мрежа


Постојат голем број социјални мрежи и вие можете да одберете повеќе од една.

- **Facebook** е најпопуларната социјална мрежа во светот и ја користат тие кои сакаат да се дружат, тие кои сакаат да ги споделуваат нивните интересирања, плус некои бизниси.
- **Pinterest** е како огласна табла каде можете да запишете интересни работи заради користење во иднина, и за да ги споделите со други луѓе.
- **Twitter** се користи за праќање куси пораки до секој кој сака да ве следи. **Hashtags** – ставање на знакот # пред некој збор или реченица – првпат се појави на Twitter и се прошири и на други социјални платформи.
- Со #Hashtags се означуваат поедини зборови како теми за пребарување и откривање.

Која социјална мрежа е за вас? Зошто не се распрашате која ја користат вашите пријатели и роднини?



Пред да пратите порака на WhatsApp треба да имате контакти

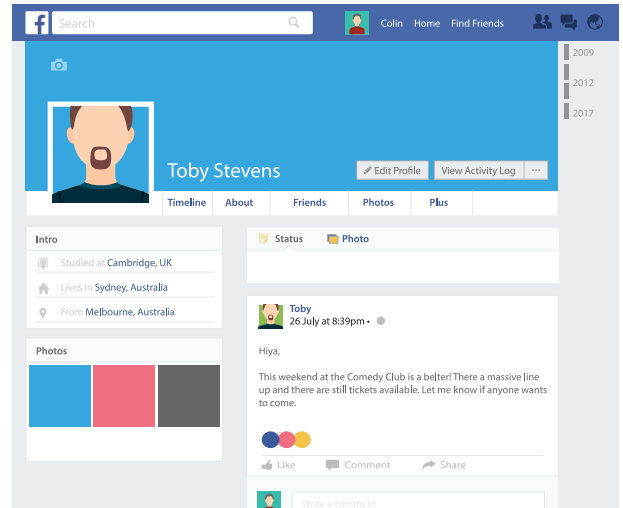


Дружење на интернет

Како изгледа една социјална мрежа

Секоја социјална мрежа е различна, но тие исто така имаат голем број исти особини.

- За да најдете други луѓе на интернет, може да ја користите командата Search на секоја интернет страница.
- Кога ќе најдете некого кого го знаете, можеби треба да испратите барање да станете пријатели. Ќе имате ограничен пристап до нивните информации додека тие прифатат.
- На некои мрежи вашите врски се викаат Friends (Пријатели), а на други Followers (Приврзаници). Други мрежи користат различни имиња.
- Општо земено, социјалните мрежи нудат избор на вести или хронологија (timeline) или нешто слично, што содржи материјали пратени од лицето и неговите/нејзините приврзаници или пријатели.



Страница на Facebook

Внимавајте на приватноста

- Повеќето социјални мрежи дозволуваат вие да определите колку од информациите или пораките што сте ги ставиле на својата страна ќе бидат споделени. На опцијата Settings треба да проверите дали ги гледаат само вашите пријатели и приврзаници, или секој може да ги види.
- Ако вашиот Setting дозволува да споделувате со секого, а не само со пријателите и приврзаниците, треба да бидете уште повнимателни кои податоци споделувате.
- Никогаш на страница на социјална мрежа не ставајте лични информации, како што се банковни податоци или лозинки (passwords).

