

Android平板电脑系统设置

控制你新的Android平板电脑，包括日期和时间、电话铃声以及音量设置。

你的Android平板电脑让你更改很多不同的设置，让它按照你喜欢的方式操作。本指南教你如何设置你要的语言、日期和时间以及如何控制音量和你平板电脑的电话铃声。

你需要什么


在开始设置前，确保你的平板电脑已经充满电并显示主屏幕；你的操作系统也应该完全更新过。

记住，Android平板电脑有很多品牌，它们的操作方式略有不同。你平板电脑上的一些屏幕看上去可能与本指南有所不同，但你应该仍能跟上。

开始几个步骤

你平板电脑的系统设置由**设置**应用程序控制，要打开它：

1. 从**主屏幕**底部往上扫显示**应用程序**屏幕，你会看到一个图标网格。
2. 找到一个像齿轮一样的图标，这是**设置**图标，轻敲它。
3. 打开**设置**后，寻找清单里的**综合管理**，轻敲它。屏幕右面会显示**综合管理**选择。



本指南的步骤可能和你平板电脑所显示的略有不同，但应该很相似，足以能让你跟上



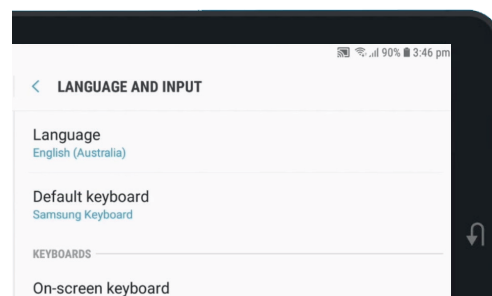
系统设置由看上去像齿轮的设置程序控制

Android平板电脑系统设置

设置你要的语言

当你在澳大利亚买平板电脑时，平板电脑默认语言会设成澳大利亚英语，这确保平板电脑根据你的预期进行拼写，不会把 colour 拼成 color。不过，如果你的平板电脑是二手的或你希望用另外一种语言，你可以换掉它。这里介绍怎么换。

1. 在**综合管理**屏幕上，找到语言及输入，轻敲它。
2. 它应该已经设成**澳大利亚英语**。如果不是或你要用另外一种语言，轻敲**澳大利亚英语**看选择，然后按平板电脑上的指令操作。

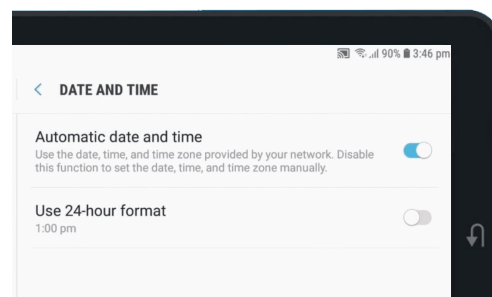


你的平板电脑的语言很可能设成澳大利亚英语，不过你可以换掉它

设定日期和时间

你的Android平板电脑一旦上网就能自动设定日期和时间。不过你愿意的话可以手动设定日期和时间。

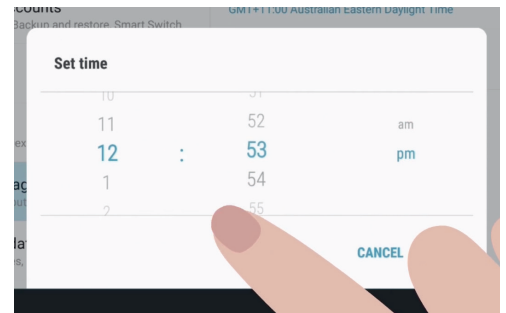
1. 在屏幕左面，从选择清单里找到**综合管理**，轻敲它。右面的面板会变回**综合管理**面板。
2. **日期和时间**选择现在应该靠近屏幕顶端，轻敲它。
3. 在屏幕右面的**日期和时间**下面，你会看到平板电脑设定了**自动日期和时间**。
4. 轻敲开关关掉**自动日期和时间**，开关会变成灰色并出现更多选择。
5. 现在轻敲**设定日期**，在屏幕上出现的日历中选择一个日期，选好后，轻敲**完成**，平板电脑会回到**日期和时间**屏幕。
6. 接下去，轻敲**设定时间**，滚动轮盘选择你要设定的时间，就像设置一个电子钟。轻敲**完成**回到**日期和时间**屏幕。



你的平板电脑自动设定正确的时间并调整夏时制时间

Android平板电脑系统设置

- 你还可以设定你的**时区**。轻敲**选择时区**，屏幕上出现一个城市清单。选择最近的首府城市，轻敲它，平板电脑会回到**日期和时间**屏幕。
- 让你的平板电脑自动调整日期和时间是一个非常有用的功能，现在你已经知道如何手动调整这些设置，所以最好重新打开这个功能，轻敲**自动日期和时间**。

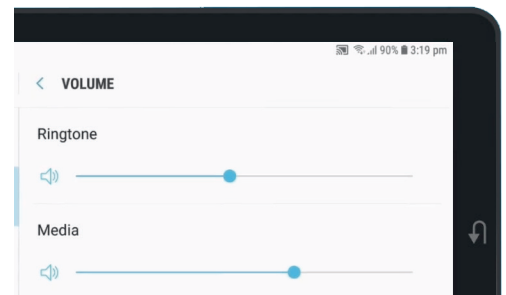


滚动轮盘让你设定小时、分钟、上午或下午

调整音量

你的Android平板电脑使用不同的声音来提醒你注意不同的事情，比如来电、短信、电子邮件及其它通知。要调高或调低这些声音的音量，你需要回到屏幕左面的**设置**选择。

- 开始滚动设置菜单直到你找到**声音及震动**，轻敲它看一些选择。屏幕右面会变成显示**声音及震动**菜单。
- 在这个屏幕上轻敲**音量**，你会看到一组滑动条，它们控制你平板电脑做各种事情时的音量。
- 电话铃声**滑动条控制来电铃声的音量；当然，你的平板电脑不是电话，但有些平板电脑可以通过平板电脑网络接收来电，而且可以通过Skype和Whatsapp等应用程序接收视频电话。
- 现在让我们看看其它滑动条：**媒体**控制播放音乐和视频；**通知**有特殊的提醒声，包括短信提醒声；**系统**包括平板电脑发出的其它任何声音。



你可以左右移动滑动条来调整你平板电脑各种不同功能发出声音的音量

Android平板电脑系统设置

5. 用手指放在滑动条上往右滑调高音量、往左滑调低音量。
6. 当你把每一种音量调到你喜欢的大小后，轻敲**返回箭头**设定它并回到**声音及震动**屏幕。

你可以更换平板电脑提醒你有一条通知进来时的声音，比如电子邮件、交通或天气情况。



更换通知声音

你可以更换平板电脑提醒你有一条通知进来时的声音，比如电子邮件、交通或天气情况。更换通知声音的方法如下。

1. 从**声音及震动**菜单，找到**通知声音**，轻敲它。
2. 你会看到一个声音选择清单，轻敲一些简短地听一下，然后轻敲你最喜欢的选择。
3. 轻敲**返回箭头**设定它并返回**声音及震动**屏幕。

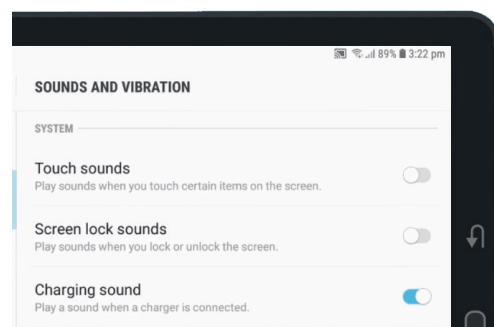
调整系统声音

声音及震动菜单让你调整平板电脑发出的各种声音。你可能觉得有些声音有用、有些声音很烦。

你也许要关闭**屏幕锁定声音**，这样你每次解锁时平板电脑都不会发出声音。关闭**键盘声音**能保证你在键盘上打字时平板电脑保持安静。

所有设置都要轻敲声音选择边上的开关打开或关闭。开关呈灰色时表示已关闭设置。

慢慢探索**声音**设置中的其它内容，把它们调整成适合你的设置。



蓝色开关表示打开了声音，
灰色开关表示关闭了声音