

iPad系统设置

控制你的新的iPad，包括日期和时间以及你的平板电脑发出的声音。

你的iPad让你更改很多不同的设置，让它按照你喜欢的方式操作。本指南教你如何设置你倾向的语言、日期和时间、甚至你的平板电脑发出的声音。

你需要什么

在开始设置前，确保你的平板电脑已经充满电并显示主屏幕；
你的操作系统也应该完全更新过。

开始几个步骤

大多数iPad系统设置都从**设置程序**中控制，要打开它：

1. 在主屏幕上找到**设置**图标，轻敲它。
2. 屏幕左面会出现选择清单，找到并轻敲**通用**，屏幕右面会出现**通用**选择清单。

设置你倾向的语言

当你在澳大利亚买平板电脑时，其默认语言会设成**澳大利亚英语**。不过，如果你的平板电脑是二手的或你希望用另外一种语言，你可以更换它。

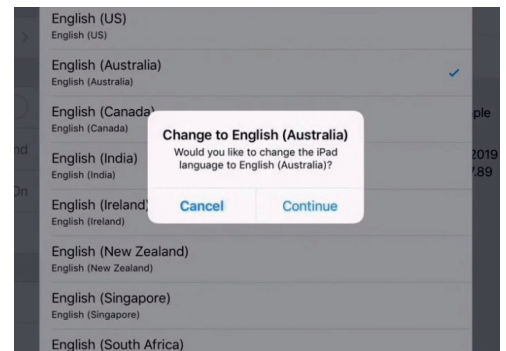
1. 在**通用**设置屏幕上，向下滚动找到**语言及地区**，轻敲它。
2. 在**语言及地区**屏幕上，顶部iPad语言边上应该显示**澳大利亚英语**。本指南中我们将教你如何把**美国英语**改过来，这样iPad就能采用澳大利亚拼写方法，比如“colour”。



轻敲设置程序图标打开它

iPad系统设置

- 轻敲iPad语言看语言清单，从清单中轻敲**澳大利亚英语**。
- 现在轻敲弹出方格右上角的**完成**，你的iPad会叫你确认。轻敲**换成澳大利亚英语**，然后**继续**设定新的语言。这可能需要花几秒钟的时间。
- iPad会返回**语言及地区**屏幕。靠近顶部，你现在能看到iPad语言边上出现了新的倾向语言。
- 你还可以更换**地区**、**日历种类**和**温度单位**，轻敲每个选择便可。



你的iPad会叫你确认
你要更换语言

设定日期和时间

要开始设定你iPad上的日期和时间，首先轻敲屏幕右面顶部的**通用**，让iPad回到**通用**主菜单。

- 在**通用**屏幕上，轻敲**日期及时间**。
- iPad会显示**日期及时间**屏幕，你会看到一个叫**自动设定**的选择。如果它边上的开关是绿的，你的iPad会自动调整夏时制时间、在你旅行时更换时区。

“你的iPad会自动调整夏时制时间、在你旅行时更换时区。”

- 要自己设定时间和日期，你需要关掉**自动设定**，轻敲绿色开关，把它变成白色，现在这个设置已被关闭。
- 接下来，轻敲**时区**下面的蓝色文字，会出现一个显示日期和时间的轮盘。
- 用轮盘看选择，设定目前的日期和时间。

iPad系统设置

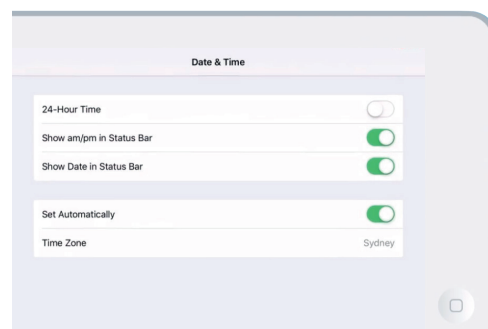
6. 要更改**时区**，轻敲蓝色日期和时间文字上方的灰色城市名称。
7. 用键盘输入城市或镇的名称。当你要的名称出现在**搜索栏**下面时，轻敲这个名称，为这个地方设定**时区、日期和时间**。

你已经顺利地*在*你的iPad上设定日期、时间和时区。你准备好继续下去时轻敲屏幕左上角的**通用返回通用设置**一页。

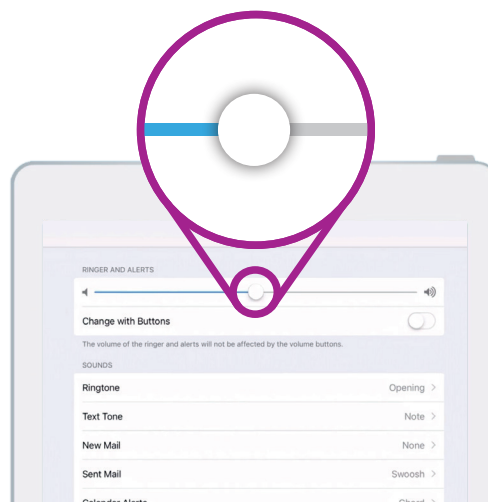
更改iPad的声音设置

要准备好更换你iPad的声音，看屏幕左面的**设置**主菜单，找到**通用**上面的**声音**选择。

1. 在屏幕左面，轻敲**声音**，屏幕右面会出现一个声音选择清单。
2. 要调整iPad铃声的大小，看**铃声及提醒**下面的滑杆。
3. 用手指把滑杆往左移调低音量、往右移调高音量，这也会改变提醒声的音量。
4. 你iPad侧面的按钮通常可以调整平板电脑播放音乐和视频的音量。不过你愿意的话，你可以用这些按钮来调整铃声及提醒的音量。轻敲**转换按钮**边上的白色开关，让它变绿打开这个设置。不过最好让**转换按钮**保持关闭状态，这样你就不会不小心调低铃声而错过你下一个平板电脑上的呼叫！轻敲开关把它变成白色，关闭这个设置。



开关变成绿色时，你的iPad会自动设定日期和时间



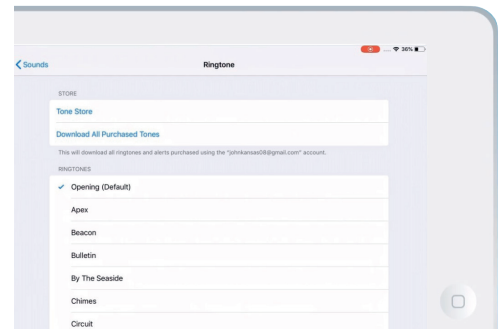
把滑杆往左移调低音量、往右移调高音量

iPad系统设置

更换铃声

铃声是有人给你打FaceTime电话时iPad播放的一小段曲子。你可以换成你喜欢的铃声或容易引起你注意的铃声。

1. 从**声音**菜单里，在屏幕右面找到并轻敲**铃声**。
2. 你会看到一个铃声清单，轻敲一个播放。找到你最喜欢的铃声后，轻敲左上角的**声音**设定它。你的iPad会回到**声音**菜单。
3. 你还可以更换你iPad接到电子邮件时发出的声音。从**声音**菜单里找到**新邮件**。
4. 和刚才更换铃声时做的一样，轻敲清单里每一个选择试听，找到你最喜欢的声音后，轻敲左上角的**声音**设定它。



轻敲清单上每一个铃声试听，看看它是什么效果

“慢慢探索声音设置中的其它内容，把它们调整成适合你的设置。”

关闭键盘打字声

声音菜单让你调整iPad发出的其它各种声音。你可能觉得有些声音有用、有些声音很烦。

比如，你也许想关闭**键盘打字声**，这样你在键盘上打字时你的iPad不会发出声音。

所有设置都要轻敲声音选择边上的开关打开或关闭，开关呈白色时表示已关闭设置。

慢慢探索其它更多**声音**设置，把它们调整成适合你的设置。