

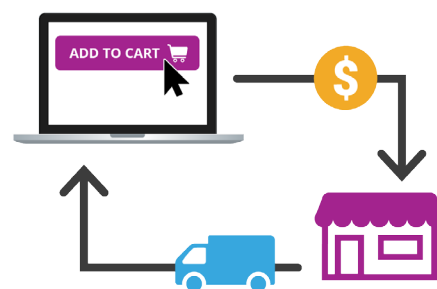
# Come pagare online

Acquistare online di solito significa pagare online. Ecco come farlo in modo sicuro.

## Come posso pagare online?

Esistono diversi metodi elettronici affidabili che puoi utilizzare per pagare i tuoi acquisti online. Per esempio:


- **Deposito diretto.** Pagare in questo modo è facile ma può essere rischioso. Se qualcosa va storto, hai poche possibilità di recuperare i soldi.
- **Carta di credito o di debito.** È un metodo più sicuro del deposito diretto perché la tua banca potrebbe essere in grado di aiutarti se una transazione va storta.
- **Sistemi di pagamento gestiti da terzi, come PayPal.** Questi metodi sono i più sicuri perché non condividi i tuoi dati bancari con negozi online, mercati o privati. Paghi semplicemente PayPal, e poi PayPal paga il venditore. PayPal rimborserà il costo degli articoli acquistati che vengono ricevuti incompleti, danneggiati o non come da descrizione del venditore.



I pagamenti per gli acquisti online devono essere effettuati elettronicamente

**Inserisci i dettagli della tua carta di credito, carta di debito o i tuoi dati bancari solamente su siti Web che hanno un lucchetto e <https://> nella barra degli indirizzi. Ciò sta a indicare che il sito Web è protetto ed è sicuro fare acquisti.**

**Tieni traccia dei tuoi acquisti online e controlla la tua carta di credito e gli estratti conto bancari per assicurarti che non ci siano addebiti imprevisti.**



# Come pagare online

## Come funziona PayPal?

PayPal è un modo semplice e sicuro per pagare online. Ti consente di inviare e ricevere denaro senza dover condividere i tuoi dati finanziari personali con altri. Paghi PayPal e PayPal paga l'altra persona.

La Protezione acquirenti di PayPal può rimborsarti se qualcosa va storto con il tuo acquisto. I consumatori sono anche tutelati attraverso il governo australiano e i governi statali.

Quando ti registri con PayPal, indichi un conto bancario o una carta di credito o di debito da dove verranno effettuati i pagamenti. PayPal non ti addebita una commissione quando acquisti qualcosa, ma la addebita ai venditori. Per questo può darsi che alcuni venditori addebitino un po' di più se vengono pagati tramite PayPal.

## Creare un conto PayPal

Creare un conto PayPal è abbastanza semplice, ma i passaggi possono variare leggermente a seconda del browser utilizzato dal tuo computer. Non ti preoccupare, dovresti comunque essere in grado di seguire.

1. Vai su **paypal.com** e fai clic sul pulsante **Registrati**.
2. Fai clic sul pulsante per registrarti con un **Conto personale (Personal account)**.
3. PayPal potrebbe anche chiederti di fare un breve test di sicurezza. Ciò consente a PayPal di sapere che il conto è stato creato da una persona vera, non da un programma informatico che finge di essere una persona. Segui le istruzioni per passare al passaggio successivo.
4. Inserisci il tuo indirizzo email, numero di cellulare e nome e cognome (e il secondo nome se richiesto). Inserisci una password per il tuo conto e inseriscila nuovamente per confermarla. Poi fai clic sul pulsante **Avanti (Next)**.
5. PayPal invierà un codice di sei cifre al numero di cellulare che hai indicato. Digita il codice quando ti viene richiesto e poi procedi alla pagina successiva.
6. Inserisci il tuo indirizzo di casa e il tuo numero di telefono. Leggi le **Condizioni d'uso del servizio PayPal (PayPal User Agreement)** facendo clic sul collegamento e, una volta soddisfatto, fai clic sul pulsante **Accetta e crea account (Agree and Create Account)**.




Paypal è uno dei modi più sicuri per pagare o accettare pagamenti online

# Come pagare online

7. Ora è il momento di scegliere un metodo di pagamento. Se intendi utilizzare una carta di credito o di debito, fai clic su **Collega una carta da usare in seguito (Link a card to use later)** e poi inserisci i dettagli della tua carta.
8. Se intendi utilizzare il tuo conto bancario, fai clic su **Collega un conto bancario (Link a bank account)**. Inserisci i dati del tuo conto bancario. PayPal effettuerà due piccoli depositi sul tuo conto bancario per verificarlo. Segui le istruzioni di PayPal per completare la verifica.
9. Puoi impostare più metodi di pagamento e selezionarli come preferisci. Ad esempio, puoi scegliere di pagare gli articoli da una carta di debito collegata e ricevere i pagamenti su un conto bancario collegato.

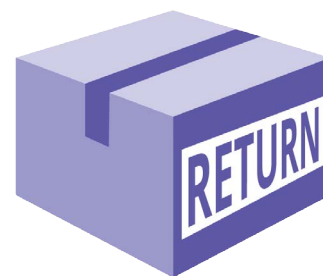
Per sicurezza, la tua password PayPal non dovrebbe essere uguale ad una password che hai usato per altri account online. Crea una password complessa con almeno otto caratteri, incluse lettere, numeri e maiuscole.



## Pagare con PayPal

Ora, ogni volta che stai per acquistare qualcosa e sei sulla pagina del pagamento di un negozio online, puoi fare clic sul pulsante PayPal per pagare. PayPal ti mostrerà i vari conti che hai impostato da cui prelevare i fondi.

Può essere la tua carta di credito o di debito, il tuo conto bancario o il tuo conto PayPal. Il tuo account PayPal potrebbe avere fondi se hai venduto qualcosa e sei stato pagato tramite PayPal o se hai trasferito denaro da un conto bancario a PayPal.



Tra i costi imprevisti ci possono essere quelli legati ai resi, alla consegna e alle commissioni di vendita

## Capire i costi aggiuntivi

Questi suggerimenti possono aiutarti a evitare costi imprevisti quando fai acquisti online:

- Controlla attentamente la descrizione del prodotto per assicurarti che le dimensioni, il colore, i materiali e così via corrispondano a ciò che desideri.

# Come pagare online

- Controlla le regole sulla restituzione del negozio nel caso in cui l'oggetto che intendi acquistare si riveli insoddisfacente.
- Se stai vendendo qualcosa, controlla quali commissioni addebiterà il sito di compravendita.
- Non dimenticare di controllare eventuali costi aggiuntivi per la consegna.
- E assicurati che il prezzo sia in dollari australiani. Se acquisti dall'estero, l'inserzione potrebbe essere in una valuta estera.

## Fare acquisti online in modo sicuro

Alcuni semplici passaggi ti aiuteranno a fare acquisti online in modo sicuro e protetto:

- Tieni presente che se utilizzi la tua carta di credito o di debito per effettuare un acquisto online, le informazioni che fornisci consentono all'azienda di effettuare potenzialmente acquisti usando la tua carta. Quindi, è molto importante che tu faccia acquisti solo su siti Web sicuri e affidabili.
- Fornisci i dettagli della tua carta di credito o di debito solo a negozi online affidabili, tra cui i principali distributori o siti che hanno un **lucchetto** oppure **https://** nella barra degli indirizzi.
- I siti di acquisto legittimi ti chiederanno anche il numero CVV sul retro della carta. Non utilizzare mai siti Web di negozi online che non lo richiedano.
- Non fare mai clic su un collegamento in un'email che afferma di provenire dalla tua banca: è probabile che sia una truffa. Digita l'indirizzo del negozio online nel tuo browser.
- Prendi in considerazione l'idea di utilizzare PayPal come metodo di pagamento per le protezioni extra che offre.
- Non utilizzare mai la rete Wi-Fi pubblica gratuita quando fai acquisti online: i tuoi dati potrebbero non essere protetti.
- Se utilizzi Visa o MasterCard, chiedi alla tua banca quali sono le loro misure di sicurezza aggiuntive.
- Mentre parli con la tua banca, chiedigli cosa fa se nota una sequenza insolita di transazioni o acquisti inaspettatamente grossi sulla tua carta.
- In caso di smarrimento o furto della carta di credito o di debito, segnalalo immediatamente alla tua banca. Non sarai responsabile per eventuali acquisti effettuati sulla carta da quel momento in poi e molto probabilmente dal momento in cui è scomparsa.



Non fare acquisti su un sito che non richiede il CVV della tua carta