

إدارة بياناتك

في ما يلي بعض النصائح المهمة لتوفير المال في خطة بيانات المنزل أو الموبايل، بالإضافة إلى طرق تجنب الرسوم الإضافية.

متابعة كمية البيانات التي تستخدمها

تتيح لك معرفة كمية البيانات التي تستخدمها كل شهر تعديل خطة بيانات الإنترنت الخاصة بك، وربما توفير بعض المال. على سبيل المثال، إذا اشتريت خطة كبيرة، ولكنك أدركت بأنك لا تستخدم سوى كمية صغيرة من البيانات، فيمكنك تغييرها إلى خطة أرخص تحتوي على بيانات أقل.

يمكنك معرفة مقدار البيانات التي استخدمتها كل شهر باستخدام أداة من مزود خدمة الإنترنت الخاص بك.

• تقدم خطط الإنترنت المنزلية عادةً موقعاً خاصاً للزيارة، حيث يمكنك مراقبة استخدامك للبيانات.

• يمكن لهواتف الموبايل تحميل تطبيق خاص لمراقبة البيانات وتوفير التنبيهات عندما تقترب من حدود البيانات الخاص بك. يقوم العديد من مزودي الهواتف بتنبيه هذا التطبيق مسبقاً على هاتفك.

• لا تعرض هذه الأدوات دائماً البيانات المستخدمة إلى اللحظة الحالية. وقد تكون متأخرة لمدة يوم واحد، لذلك قد لا تكون دقيقة بنسبة 100%.

كيف يمكنني تبديل هاتفي الموبايل من بيانات الموبايل إلى Wi-Fi؟

يعني استخدام ميزة Wi-Fi في هاتف الموبايل أنها لن تأخذ بيانات من شبكة بيانات الموبايل. وهذا يعني أن أي تصفح لشبكة الإنترنت أو أنشطة أخرى تقوم بها على هاتفك الموبايل لن يتم احتسابها من مخصصات بيانات الموبايل.


لإستخدام ميزة Wi-Fi في هاتفك الموبايل:

• تفعيل Wi-Fi في إعدادات هاتفك.

• قم بإختيار شبكة Wi-Fi المنزلية الخاصة بك وأدخل كلمة المرور (يمكن أن تكون كلمة المرور عادة ما تحت صندوق الراوتر الخاص بك أو على بطاقة خاصة تُعطى لك من قبل مزود الإنترنت).

• الآن في كل مرة تعود إلى المنزل، سوف يكون هاتفك متصلاً بشبكة Wi-Fi تلقائياً.

Your data use



تساعدك الأدوات الخاصة على التحقق من استخدامك لبيانات المنزل والموبايل

إدارة بياناتك

ماذا يحدث إذا استخدمت الكثير من البيانات؟

توفر خطط الإنترنت للمنزل والموبايل كمية محددة من البيانات كل شهر. كلما كبرت مخصصات البيانات الشهرية، كلما زادت تكلفة الخطة. تختلف عقوبة استخدام بيانات أكثر مما تسمح به خطة البيانات الخاصة بك اعتماداً على مزودك وكذلك على ما إذا كان الحساب هو حساب بيانات الموبايل أو حساب الإنترنت المنزلي.

إستخدام الكثير من البيانات على إنترنت المنزل

- من المرجح أن يتم تبطئ أو تقييد (تقليل سرعة) اتصالك.
- ويعني اتصال الإنترنت البطيء أنك لن تتمكن من تشغيل الفيديو من الإنترنت، وستكون الصفحات بطيئة في الظهور على جهازك.
- ستعود سرعة الإنترنت المعتادة عند إعادة تعيين دورة الفوترة.



قد يتم إبطاء الإنترنت الخاص بك إذا استخدمت أكثر من مخصصات بيانات المنزل الخاصة بك

”يعني اتصال الإنترنت البطيء أنك لن تتمكن من تشغيل الفيديو من الإنترنت، وستكون الصفحات بطيئة في الظهور“

إستخدام الكثير من البيانات على إنترنت الموبايل

- إذا كان لديك خطة الدفع المسبق الخاصة ببيانات الموبايل، فلن يكون لديك إنترنت على هاتفك إلى أن تشتري المزيد من البيانات. (ومع ذلك، يمكنك الوصول إلى الإنترنت باستخدام شبكة Wi-Fi وسيظل بإمكانك إجراء وتلقي مكالمات.)
- إذا كان لديك خطة العقد (أو الدفع اللاحق) الخاصة ببيانات الموبايل، فمن المرجح أن تدفع أكثر مقابل البيانات الإضافية التي استخدمتها. قد يكون المبلغ بضعة دولارات، أو يمكن أن يكون مكلفاً جداً، اعتماداً على مزود الخدمة الخاص بك.

إدارة بياناتك

كيف يمكنني توفير المال عن طريق إدارة بياناتي؟

نظراً لأنه يمكن لهاتف الموبايل استخدام كل من Wi-Fi وبيانات الموبايل، يمكنك الاستفادة من ذلك للحد من تكلفة بيانات الموبايل.

• إذا كنت في المنزل معظم الوقت، وكان هاتفك على Wi-Fi، فربما تحتاج فقط إلى خطة بيانات موبايل صغيرة جداً.

• إذا كنت دائماً في الخارج، يمكنك مراقبة استخدام بياناتك من خلال برنامج خاص يسمى التطبيق. تأتي بعض الهواتف مزودة بإحدى التطبيقات المثبتة، أو يمكنك تنزيل هذا النوع من التطبيقات من الإنترنت بمجرد وجود خطة لديك.

• تجنب الأنشطة المتعطشة للبيانات مثل تحميل الصور أو مشاهدة الأفلام أثناء وجودك في الخارج. افعل ذلك في المنزل عندما يكون الهاتف على Wi-Fi.

• أهم نصيحة: تقدم خطط الإنترنت المنزلية بيانات أكثر بكثير من خطط الموبايل وبتكلفة أقل. عادةً ما تكون خطة بيانات الإنترنت المنزلية الكبيرة بالإضافة إلى خطة صغيرة للموبايل أرخص من مجرد خطة بيانات موبايل كبيرة.

قائمة التحقق من توفير البيانات

هناك الكثير لتتذكره إذا كنت تريد توفير المال على البيانات. في ما يلي ملخص لما يمكنك القيام به:

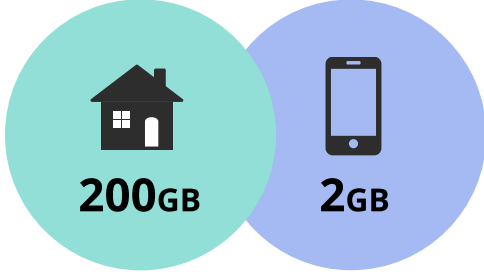
• بيانات الموبايل أكثر تكلفة من بيانات الإنترنت المنزلية، لذا قم بتوصيل أجهزتك المحمولة بشبكة Wi-Fi عندما تكون في المنزل ولا تستخدم بيانات الموبايل إلا عند الخروج.

• متابعة البيانات الخاصة بك لتجنب استخدام أكثر من المخصص لك، ولمساعدتك على تحديد نوع خطة البيانات التي تحتاج إليها.

• عادة ما يكون التحويل إلى خطة بيانات أكثر تكلفة مجاناً.

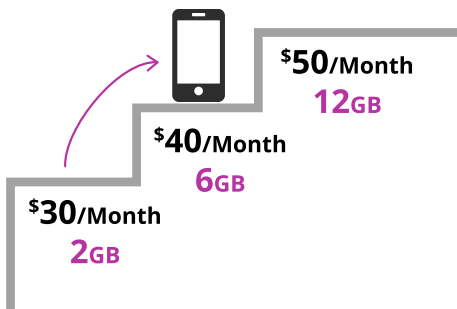
• عادة ما يتطلب التحويل إلى خطة بيانات أرخص دفع غرامة، ما لم تكن خطة دفع مسبقاً.

• يمكنك أيضاً استخدام شبكة Wi-Fi مجاناً من المكتبات أو المقاهي أو مراكز التسوق عندما تكون بالخارج. ضع في اعتبارك أن شبكة Wi-Fi العامة هي أقل أماناً من شبكة Wi-Fi المنزلية، لذلك لا تستخدمها لأي شيء خاص أو شيء يتطلب معلوماتك الشخصية أو كلمات المرور الخاصة بك.



تُعتبر خطة المنزل الكبيرة وخطة الموبايل الصغيرة وسيلة جيدة لتحقيق التوازن بين تكاليف البيانات

• عادةً ما تكون خطة بيانات الإنترنت المنزلية الكبيرة بالإضافة إلى خطة صغيرة للموبايل أرخص من مجرد خطة بيانات موبايل كبيرة.



قم بترقية خطتك إذا كنت تستخدم بيانات أكثر مما كان متوقفاً