

管理你的数据

这里有一些节省家庭和移动网络计划的窍门和避免产生额外费用的方法。

随时检查你用了多少数据

了解你每月用了多少数据能帮你调整你的网络计划。比如，如果你购买了一个大号计划，但意识到你只使用了少量数据，你也许能换成额度少些、便宜一点的计划。

你可以用互联网公司提供的工具来查看你每月用了多少数据。

- 家庭网络计划一般都有一个专门网站供你监控数据使用情况。
- 手机可以安装一个专用软件监控数据使用情况并在快到数据额度时提醒你。很多手机公司能为你预装这种软件。
- 这些工具并不总是显示即时的数据使用情况，有可能滞后一天，所以不会100%准确。


在我的手机上如何把接收移动数据调成接收Wi-Fi?

在手机上使用Wi-Fi功能意味着不会从移动网络获取数据，就是说你在手机上浏览网页或进行其它操作不占用你的移动数据额度。

要使用手机Wi-Fi功能：

- 在手机设置里启用Wi-Fi。
- 选择你家里的Wi-Fi网络并输入密码（通常在路由器的底部或互联网公司给你的专用卡上）。
- 现在你每次回家手机会自动接通Wi-Fi。

Your data use



帮助你检查家庭网络数据和移动数据使用情况的专用工具

管理你的数据

我数据用的太多会发生什么情况？

家庭和移动网络计划每月提供固定数量的数据。每月数据额度越高，计划就越贵。

超额度使用数据会有多少罚金要看是哪一家公司，还要看这是移动网络账户还是家庭网络账户。

家庭网络使用太多数据

- 最可能出现的情况是你的网速会下降，网速慢意味着你可能无法在网上播放视频，网页在设备上显示的速度会变慢。
- 到了下一个账单周期你的正常网速会恢复。



如果你超过家庭网络数据额度，
你的网速会变慢。

“网速慢意味着你或许无法播放网上的视频而且网页显示速度也慢。”

移动网络使用太多数据

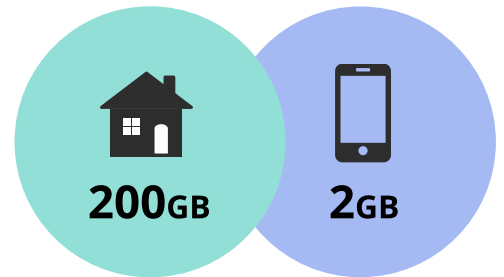
- 如果你用的是**预付**手机计划，在购买更多数据之前你无法用手机上网。不过，你仍可以用Wi-Fi上网，而且仍能打电话和接电话。
- 如果你用的是合同或后付手机计划，你很有可能要为多用的数据另外付钱，金额可能只有几澳元或是一笔大数目，这要看你用的是哪家公司。

管理你的数据

如果通过管理数据省钱？

因为Wi-Fi数据和移动数据手机都能用，你可以利用这一特点控制你在移动数据上花的钱。

- 如果你大部分时间在家、手机通过Wi-Fi上网，那么你恐怕只需要一个小号移动网络计划。
- 如果你总是在外面，你可以通过专用手机软件监控你的数据使用情况。有些手机预先装好了这种软件，或者你买了网络计划后从互联网下载这种软件。
- 在外面要避免数据消耗量大的操作，比如上传照片或看电影，在家里手机有Wi-Fi时再这么做。
- 窍门：家庭网络计划提供的数据要比移动网络计划多得多而且还便宜。大的家庭网络计划加一个小的移动网络计划通常要比一个大的移动网络计划便宜。

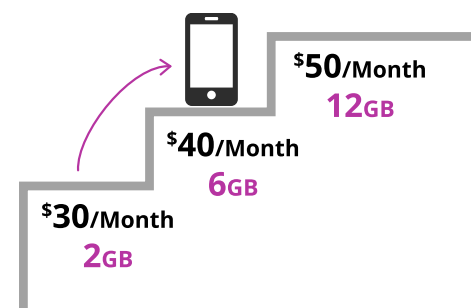


一个大的家庭网络计划加一个小的移动网络计划是平衡上网费用的好方法

如何节约数据

如果你要在数据上省钱，需要记住的事情还真不少。这里总结了你可以怎么做：

- 移动数据比家庭网络数据要贵，所以在家里要把手机接通Wi-Fi，仅在外出时使用移动数据。
- 跟踪你的数据使用情况，避免超出额度，这还有助于确定你需要哪一种网络计划。
- 换成较贵的网络计划通常是免费的。
- 换成较便宜的网络计划通常要支付罚金，除非用的是预付计划。
- 你外出去图书馆、咖啡店或购物中心时还可以使用免费Wi-Fi。记住公共Wi-Fi没有家庭Wi-Fi网络那么安全，所以不要用它来做私密的事情或者做需要输入私人信息或密码的操作。



你用的数据比预计的要多就升计划