

管理數據


這裡有一些對家居和流動數據計劃如何省錢的提示，及避免支付額外費用的方法。

追蹤您使用的數據量

留意您每個月使用多少數據用量可幫助您調整互聯網數據計劃，也可以節省金錢。例如，如果您購買了大型計劃，但發現只使用少量數據，您便可以作出更改，轉用較便宜的計劃。

您可以利用互聯網服務供應商所提供的工具查看每個月使用的數據用量。

- 您通常都可以在特設的網站查看自己的家居互聯網計劃，這樣您便可以管理您的數據使用情況。
- 您亦可在手機上安裝特殊的應用程式來管理數據用量，並設定在接近數據限額時作出提示。很多電話供應商都已預先在手機上安裝此應用程式。
- 這些工具並不一定會顯示最更新的數據使用情況。有可能會在一天後才更新，即可能不是100%準確。



可幫助您檢查家居和流動數據使用情況的特殊工具

如何在手機上把流動數據切換到Wi-Fi?

在手機上使用WiFi功能可避免使用流動數據網絡來獲取數據。這樣便不需使用您的流動數據流量額來上網或做其他事情。

使用手機的Wi-Fi功能，請執行以下操作：

- 在手機設置中啟用Wi-Fi。
- 選擇您的家居Wi-Fi網絡並輸入密碼（您可以在路由器盒的底部或互聯網供應商給您的卡上找到）。
- 現在每當您回到家時，手機將會自動連接到Wi-Fi。

管理數據

如果我使用太多數據會怎樣？

家居和流動互聯網計劃每月提供一定數量的數據。每個月的數據額越大，計劃費用就越貴。

如果您使用的數據超過了您數據計劃所提供的數據額，您便要支付額外費用，而這個數額是取決於您的供應商，亦要視乎是流動數據帳戶還是家居互聯網帳戶而定。

使用太多家居互聯網數據

- 您的連接速度會變慢或**收窄**。互聯網連接緩慢會使您可能無法在互聯網上播放視頻，在顯示頁面時速度會變慢。
- 當週期結算時，您上網的速度便會回復正常。



當家居數據用量超過預額時，上網速度會變慢

‘互聯網連接緩慢會使您可能無法在互聯網上播放視頻，在顯示頁面時速度會變慢。’

使用太多流動互聯網數據

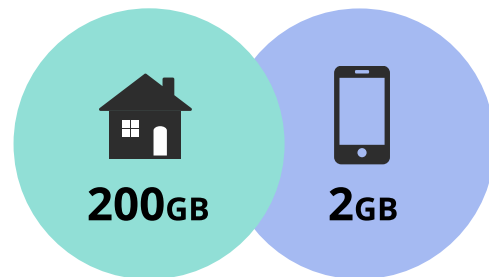
- 如您使用**預付費**流動數據計劃的話，當您用盡您的流動互聯網數據後，您便不能再使用互聯網，直至您購買更多數據。（但您仍然可以使用Wi-Fi瀏覽互聯網，以及用您的手機撥打和接電話。）
- 如果您使用**合同**（或後付費）流動數據計劃，您便必須為超額的數據用量支付更多費用，可能只是數元，或可能非常昂貴，這要視乎您的供應商而定。

管理數據

如何管理我的數據來節省金錢？

由於手機可以同時使用Wi-Fi和流動數據，您可以利用這個優點來控制流動數據的費用。

- 如果您大部分時間都在家，而您的手機可使用Wi-Fi，這樣您便只需一個小型的流動數據計劃。
- 如果您經常外出，您可以用一個應用程式來留意您的數據使用情況。有些手機已設有這些應用程式，或您可以在計劃開始時從互聯網上下載這種類型的應用程式。
- 避免在外出時上載照片或看電影等使用大量數據的活動。應在家中啟動Wi-Fi時才進行這些活動。
- 提示：家居互聯網計劃比流動計劃提供更多的數據，並且較為便宜。購買一個大型家居互聯網數據計劃加一個小型流動計劃，往往比只購買一個大型流動數據計劃便宜。

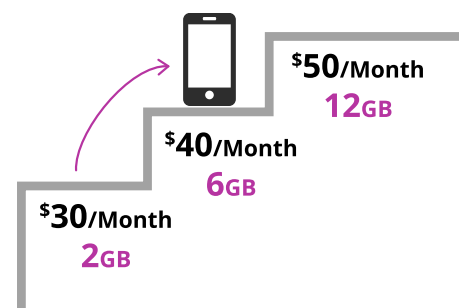


使用大型家居計劃加小型流動計劃，是平衡數據和節省費用的好方法

節省數據

您可以做以下事情來控制數據節省金錢：

- 流動數據比家居互聯網數據更昂貴，因此在家時應將流動設備連接到Wi-Fi，僅在外出時才使用流動數據。
- 追蹤您的數據使用情況來避免預算超額，這樣亦有助您選擇能滿足您需求的數據計劃。
- 轉換到較為貴的數據計劃通常是免費的。
- 但要轉換到更便宜的數據計劃時通常要支付罰款，除非是預付費計劃。
- 當您外出時，您可以使用圖書館、咖啡店或購物中心的免費Wi-Fi網絡。請僅記，公共Wi-Fi不如家庭Wi-Fi網絡安全，因此請勿在公共網絡上做任何私事或輸入您的個人信息或密碼。



如果您使用的數據用量超過預額，請把原本的計劃升級