

# Quản lý dữ liệu của quý vị

Dưới đây là một số lời khuyên hàng đầu để tiết kiệm tiền cho gói dịch vụ dữ liệu tại nhà và di động của quý vị, cùng những cách tránh bị tính thêm phí.

## Theo dõi lượng dữ liệu quý vị sử dụng

Nếu để ý đến lượng dữ liệu quý vị sử dụng hàng tháng, quý vị sẽ có thể điều chỉnh gói dữ liệu internet của mình và có thể tiết kiệm một số tiền. Ví dụ, nếu đã mua một gói dữ liệu lớn, nhưng nhận ra là quý vị chỉ sử dụng một lượng dữ liệu nhỏ, quý vị có thể chuyển sang gói rẻ hơn với ít dữ liệu hơn.

Quý vị có thể xem lượng dữ liệu mình đã sử dụng mỗi tháng thông qua một công cụ mà nhà cung cấp dịch vụ internet cung cấp cho quý vị.

- Gói cước internet tại nhà thường cung cấp một trang web đặc biệt để quý vị có thể vào theo dõi việc sử dụng dữ liệu của mình.
- Quý vị có thể cài đặt trên điện thoại di động một ứng dụng đặc biệt để theo dõi dữ liệu và cảnh báo khi quý vị sử dụng gần hết dung lượng dữ liệu của mình. Nhiều nhà cung cấp điện thoại cài đặt sẵn ứng dụng này trên điện thoại cho quý vị.
- Không phải lúc những công cụ này cũng cập nhật việc sử dụng dữ liệu cho đến thời điểm quý vị xem. Có thể sẽ bị chậm một ngày, vì vậy chúng có thể không chính xác 100%.


## Làm cách nào để chuyển điện thoại di động của quý vị từ sử dụng dữ liệu di động sang Wi-Fi?

Sử dụng tính năng Wi-Fi của điện thoại di động có nghĩa là điện thoại sẽ không dùng dữ liệu của mạng di động. Điều đó có nghĩa là mọi hoạt động, trong đó có duyệt web, mà quý vị thực hiện trên điện thoại di động sẽ không lấy mất dung lượng dữ liệu di động của quý vị.

Để sử dụng tính năng Wi-Fi của điện thoại di động, quý vị cần:

- Bật Wi-Fi trong phần settings (cài đặt) trên điện thoại của quý vị.
- Chọn mạng Wi-Fi tại nhà quý vị và nhập mật khẩu (thường được tìm thấy bên dưới hộp định tuyến hoặc trong một thẻ đặc biệt do nhà cung cấp internet cấp cho quý vị).
- Như vậy, khi quý vị ở nhà, điện thoại sẽ tự động kết nối với Wi-Fi.

### Your data use



Các công cụ đặc biệt giúp quý vị kiểm tra việc sử dụng dữ liệu mạng di động và tại nhà của mình

# Quản lý dữ liệu của quý vị

## Điều gì sẽ xảy ra nếu tôi sử dụng quá nhiều dữ liệu?

Gói internet tại nhà và di động cung cấp một lượng dữ liệu cố định mỗi tháng. Dung lượng dữ liệu càng lớn thì gói cước càng đắt.

Các nhà cung cấp mạng có các mức phạt khác nhau khi quý vị sử dụng quá số lượng dung lượng của mình, tùy thuộc vào việc đó là tài khoản dữ liệu di động hay tài khoản internet tại nhà.

### Sử dụng quá nhiều dữ liệu trên internet tại nhà

- Kết nối mạng của quý vị rất có thể sẽ bị chậm lại hoặc bị **đứng hình**. Kết nối internet chậm có nghĩa là quý vị không thể bật video từ internet và các trang sẽ mở lâu hơn trên thiết bị của quý vị.
- Tốc độ internet của quý vị sẽ trở lại bình thường khi bắt đầu kỳ thanh toán mới.



Internet của quý vị có thể bị chậm nếu quý vị sử dụng quá dung lượng dữ liệu tại nhà của quý vị

**“Kết nối internet chậm có nghĩa là quý vị không thể bật video trên internet và các trang sẽ mở lâu hơn”.**

### Sử dụng quá nhiều dữ liệu trên Internet di động

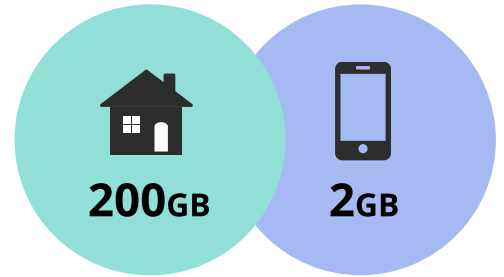
- Nếu sử dụng gói dữ liệu di động **trả trước**, quý vị sẽ không có mạng di động trên điện thoại của mình, trừ khi quý vị mua thêm dữ liệu. (Tuy nhiên, quý vị vẫn có thể truy cập Internet bằng Wi-Fi và điện thoại của quý vị vẫn có thể gọi và nghe.)
- Nếu sử dụng **hợp đồng thuê bao** dữ liệu di động (hoặc gói cước trả sau), quý vị thường sẽ phải trả thêm tiền để sử dụng dữ liệu vượt ngưỡng cho phép. Số tiền có thể là một vài đô la, hoặc có thể rất tốn kém, tùy thuộc vào nhà cung cấp của quý vị.

# Quản lý dữ liệu của quý vị

## Làm cách nào để tiết kiệm tiền thông qua việc quản lý dữ liệu?

Vì điện thoại di động có thể sử dụng cả Wi-Fi và dữ liệu di động, quý vị có thể tận dụng điều này để giới hạn chi phí dữ liệu di động của mình.

- Nếu thường xuyên ở nhà, và điện thoại của quý vị dùng Wi-Fi, có thể quý vị sẽ chỉ cần một gói cước dữ liệu di động rất nhỏ.
- Nếu thường xuyên ở bên ngoài, quý vị có thể theo dõi việc sử dụng dữ liệu của mình qua một chương trình đặc biệt gọi là một ứng dụng. Một số điện thoại cài sẵn ứng dụng, hoặc quý vị có thể tải ứng dụng này từ internet sau khi gói cước của quý vị được kích hoạt.
- Tránh dùng các chương trình tốn dữ liệu như tải ảnh lên hoặc xem phim khi đi ra ngoài. Hãy làm những việc này ở nhà khi điện thoại có Wi-Fi.
- **LỜI KHUYÊN HÀNG ĐẦU:** Gói cước internet tại nhà cung cấp nhiều dữ liệu hơn so với gói di động và tốn ít tiền hơn. Sử dụng một gói cước internet tại nhà lớn cùng với một gói cước di động nhỏ thường rẻ hơn so với chỉ sử dụng duy nhất một gói cước di động lớn.

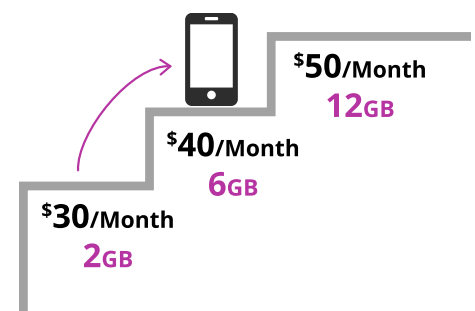


Một gói cước tại nhà lớn và gói cước di động nhỏ là cách tốt để cân bằng chi phí dữ liệu

## Danh mục tiết kiệm dữ liệu

Có rất nhiều điều cần nhớ nếu quý vị muốn tiết kiệm tiền sử dụng dữ liệu. Dưới đây là tóm tắt những việc quý vị có thể làm:

- Dữ liệu di động đắt hơn dữ liệu internet tại nhà, vì vậy khi ở nhà hãy kết nối thiết bị di động của quý vị với Wi-Fi và chỉ sử dụng dữ liệu di động khi ra ngoài.
- Theo dõi dữ liệu của quý vị để tránh sử dụng nhiều hơn dung lượng cho phép và để giúp quý vị quyết định gói cước dữ liệu mình cần.
- Thông thường việc chuyển lên gói cước dữ liệu đắt hơn là miễn phí.
- Chuyển xuống gói dữ liệu rẻ hơn thường phải chịu phí, trừ khi đó là gói trả trước.
- Quý vị cũng có thể sử dụng Wi-Fi miễn phí của thư viện, quán cà phê hoặc trung tâm mua sắm khi đi ra ngoài. Lưu ý rằng Wi-Fi công cộng kém an toàn hơn mạng Wi-Fi tại nhà, vì vậy, đừng sử dụng Wi-Fi cho bất cứ việc riêng nào hoặc bất cứ việc nào yêu cầu quý vị cung cấp thông tin cá nhân hoặc mật khẩu của mình.



Hãy nâng cấp gói dữ liệu nếu quý vị sử dụng nhiều dữ liệu hơn dự kiến