

Ricerca della storia familiare

Creare un archivio della tua genealogia può essere un'attività online divertente.

In che modo Internet può aiutarti con la storia familiare?


Ricostruire la storia familiare inizia con la ricerca di documenti relativi ai familiari. Internet può aiutare nella ricerca e fornire ottimi strumenti e servizi che ti consentono di scoprire e gestire i documenti della famiglia.

- Puoi cercare familiari su Internet.
- Puoi usare Internet per provare a confermare le storie della famiglia relative ai tuoi antenati.
- Puoi trovare documenti ufficiali online senza dover visitare fisicamente vecchi archivi.
- Puoi utilizzare strumenti su Internet per organizzare i documenti della tua famiglia.

Strumenti per la storia familiare

Ci sono svariati strumenti facili da usare su Internet per aiutarti a registrare la tua storia familiare. Questi strumenti possono aiutarti a ricercare la storia e creare un albero genealogico per tenere tutto in ordine.

- Alcuni strumenti di genealogia conservano le tue informazioni su Internet, mentre altri le conservano sul tuo computer.
- Alcuni strumenti sono a pagamento mentre altri sono gratuiti.
- Alcuni strumenti possono aiutarti a fare ricerche.
- Puoi inserire facilmente i tuoi dati familiari in questi strumenti.
- Oltre a nomi e date, questi strumenti ti consentono di aggiungere foto, copie di documenti e qualsiasi altra cosa tu abbia trovato.
- Lo strumento terrà tutto in ordine e verrà generato un albero genealogico dalle informazioni che inserisci.



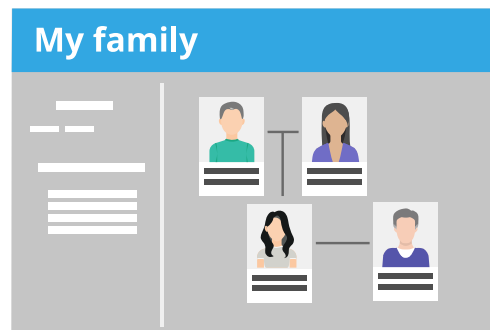
Organizza il tuo albero genealogico con strumenti online

Servizi per la storia familiare

Ricerca della storia familiare

Internet è un ottimo modo per trovare informazioni per la tua storia familiare. Esistono servizi specifici online che possono aiutarti a fare ricerche, ma devi sempre iniziare con ciò che già conosci.

- Innanzitutto, chiedi a tutti i familiari che puoi contattare. Cosa sanno della tua famiglia?
- Ci sono servizi su internet che possono essere d'aiuto.
- Di solito sono a pagamento, ma ti potrebbero far risparmiare tempo.
- Usa un servizio che si concentra sull'Australia.
- Si possono ottenere informazioni preziose gratuitamente online attraverso i database governativi.
- Assicurati di poter esportare i tuoi dati dal servizio, così da poterli usare altrove.
- Alcuni servizi potrebbero voler condividere i dati della tua famiglia. Valuta attentamente se vuoi che lo facciano.

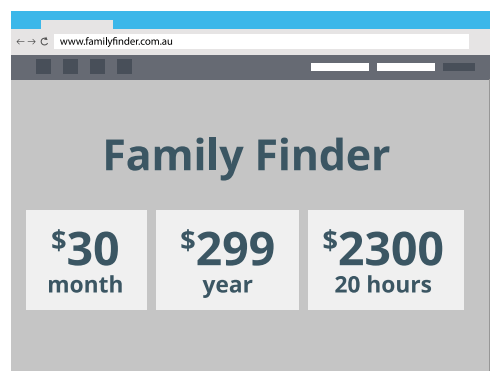


Scopri di più sulla tua storia familiare online

Pagare per la storia familiare

I servizi di genealogia possono offrire una vasta gamma di servizi di ricerca a pagamento. Questi possono essere utili per risparmiare un sacco di tempo nella ricerca e sono un buon inizio per tracciare la storia della famiglia, ma è importante considerare anche i costi.

- I servizi a basso costo tendono a fornire una ricerca automatizzata di database pubblici.
- I servizi con un costo elevato possono essere simili ad agenzie investigative.
- Alcuni servizi a pagamento possono chiederti con insistenza di iscriverti.
- Usare un servizio a pagamento è come firmare un contratto.
- Alcuni servizi consentono una prova gratuita di 14 giorni. È un buon modo per vedere se ti piace il servizio.
- Alcuni servizi offrono test del DNA per determinare le origini della tua famiglia. Il test può essere interessante ma di solito non aiuta con la tua storia familiare.



I servizi di genealogia di solito offrono una vasta gamma di servizi a pagamento

Ricerca della storia familiare


- Assicurati di poter esportare i tuoi dati di ricerca per utilizzarli con altri strumenti. GEDCOM è il formato che viene utilizzato di solito.
- Leggi i termini e le condizioni del servizio in modo da sapere cosa stai ricevendo e pensa alla privacy della tua famiglia.
- Se ti sei registrato per una prova gratuita e non vuoi continuare ad utilizzare il servizio, ricorda di annullarlo in tempo in modo che non ti venga addebitato nulla.

“Leggi i termini e le condizioni... e pensa alla privacy della tua famiglia.

Come iniziare con la genealogia

Inizia senza pagare nulla creando un albero genealogico con i dettagli che già conosci della tua storia familiare e raccogliendo quante più informazioni possibili dai tuoi parenti.

- Chiedi alla tua famiglia le loro date e le relazioni. Contatta i familiari più lontani.
- Usa Internet per cercare database gratuiti, come ad esempio gli archivi nazionali australiani (Australian National Archives) e i registri di stato civile (Registers of Births Deaths and Marriages).
- Inizia una prova gratuita con uno strumento di genealogia online.
- Inserisci le informazioni che hai raccolto finora sulla tua famiglia, iniziando da te stesso.
- Il servizio può ricercare i suoi database per trovare altri membri della famiglia e darti la possibilità di aggiungerli.
- Decidi se desideri continuare ad utilizzare servizio.



Me

Il tuo albero genealogico inizia con te

Ricerca della storia familiare

- Se non desideri continuare ad utilizzare il servizio, annullalo almeno due giorni prima della fine del periodo di prova.
- Prima di annullare, esporta i dati come file GEDCOM sul computer in modo da poterli utilizzare con altri strumenti.

“Usa applicazioni Internet come Skype e FaceTime per comunicare con i parenti lontani e scoprire quello che sanno.”

Come sfruttare al massimo Internet per la genealogia

Puoi utilizzare Internet per trovare varie risorse che possono arricchire la tua storia familiare. Puoi scoprire immagini, video e fatti della vita dei tuoi familiari e riconnetterti con parenti lontani usando le app di Internet.

- Con la maggior parte degli strumenti di cronologia familiare è possibile aggiungere scansioni di foto e documenti alla tua storia familiare.
- Ad esempio puoi cercare in Internet le mappe delle città d'origine dei tuoi antenati, magari puoi anche trovare fotografie delle loro case.
- Prova a cercare video che mostrano città d'origine o posti di lavoro degli antenati.
- Utilizza applicazioni Internet come Skype e FaceTime per comunicare con i parenti lontani e scoprire cosa fanno.
- Sii cauto con le persone che sembrano essere parenti lontani finché non hai provato chi siano.