

Истражување на семејната историја

Правењето запис за минатото на вашето семејство може да биде интересна активност на интернет.

Како интернетот може да ви помогне да направите семејна историја?


Правењето семејна историја почнува со наоѓање записи за роднините. Интернетот може да помогне во истражувањето и нуди одлични алатки (програми) и услуги кои ќе ви овозможат да ги откриете и средувате семејните записи.

- На интернет можете да барате роднини.
- Можете да користите интернет за да се обидете да ја откриете традицијата на вашите претци.
- На интернет можете да најдете официјални записи без лично да посетувате стари архиви.
- Со помош на интернет можете да ги средите вашите семејни записи.

Алатки за семејна историја

На интернет има разни видови алатки лесни за користење, кои може да ви помогнат да ја документирате историјата на вашето семејство. Тие алатки може да ви помогнат во истражувањето на вашата историја и правењето на семејно стебло, за да биде сè организирано.

- Некои алатки за семејна историја ги чуваат вашите податоци на интернет, додека други ги држат во вашиот компјутер.
- За некои алатки се плаќа, а други се бесплатни.
- Некои алатки може да ви помогнат да истражувате.
- Вашите семејни записи можете лесно да ги направите дел од тие алатки.
- Покрај имиња и датуми, тие алатки овозможуваат да додадете фотографии, копии на документи и сè друго што ќе најдете.
- Алатките ќе ги држат работите организирани и ќе состават семејно стебло од информациите што ќе ги внесете.



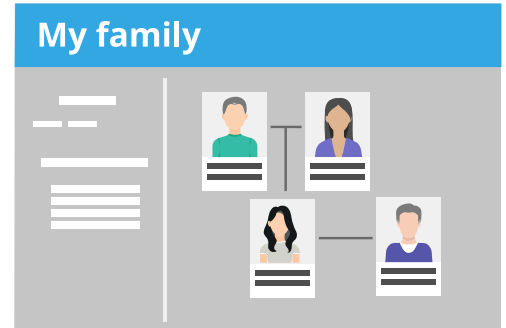
Вашето семејно стебло
организирајте го со интернет
алатки

Истражување на семејната историја

Служби за семејна историја

Интернетот е извонреден начин да најдете информации за историјата на вашето семејство. На интернет има специјализирани служби кои може да ви помогнат да истражувате, но секогаш треба да почнете со тоа што веќе го знаете.

- Прво, разговарајте со колку што можете повеќе луѓе во вашето семејство со кои може да контактирате. Што тие знаат за семејството?
- На интернет има служби кои може да помогнат.
- Нивните услуги обично се плаќаат, но тие може да ви заштедат време.
- Користете служба која е сконцентрирана на Австралија.
- Од државните интернет бази на податоци може бесплатно да се добијат вредни информации.
- Проверете дали може да ги пренесете вашите информации од некоја служба, за да можете да ги користите на друго место.
- Некои служби може да побараат да ги користат податоците за вашето семејство. Внимателно размислете дали да се согласите со тоа.

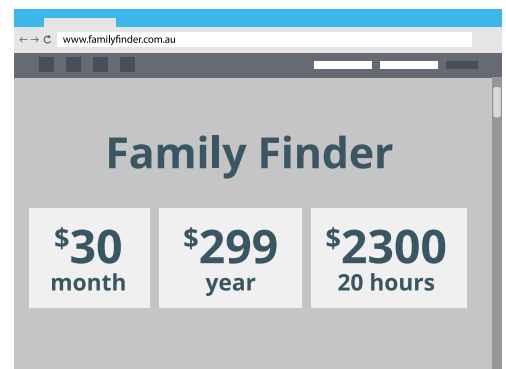


Откријте повеќе за вашата семејна историја на интернет

Плаќање за семејна историја

Службите за семејни истории може да понудат низа платени услуги на пребарување. Тие може да помогнат да се заштеди многу време во истражувањето и даваат добар почеток за семејна историја, но важно е да се размисли и за трошоците.

- Поевтините служби обезбедуваат автоматско пребарување на јавните бази на податоци.
- Скапите служби може да бидат како детективски агенции.
- Некои служби со плаќање може да бидат упорни барајќи од вас да потпишете.
- Користењето на платена услуга е како потпишување на договор.
- Некои агенции даваат бесплатна 14-дневна проба. Тоа е добар начин да видите дали ја сакате услугата.
- Некои агенции нудат DNA тестирање за да го одредат потеклото на вашето семејство. Тоа може да биде интересно, но обично не помага да ја дознаете вашата семејна историја.



Службите за семејна историја обично нудат низа платени услуги

Истражување на семејната историја

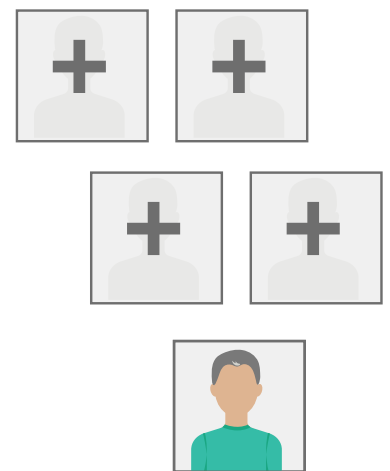
- Проверете дали можете вашето истражување да го пренесете за користење со други алатки. GEDCOM е вообичаениот формат.
- Прочитајте ги условите за користење на службата, за да знаете што ќе добиете и размислете за приватноста на вашето семејство.
- Ако сте потпишале за бесплатна проба, а не сакате да продолжите да ја добивате услугата, откажете ја навреме за да не ви биде наплатена.

‘Прочитајте ги условите за користење... и размислете за вашата семејна приватност.

Како да се почне со семејна историја

Почнете (без било што да платите) со правење на семејно стебло користејќи ги податоците што веќе ги знаете за историјата на вашето семејство и собирајќи што е можно повеќе информации од вашите роднини.

- Распрашајте се во вашето семејство за датуми и врски. Стапете во контакт со подалечните роднини.
- На интернет пребарувајте бесплатни бази на податоци, како што се Австралиската национална архива (Australian National Archives) и Матичните книги на родените, умрените и венчаните (Registers of Births Deaths and Marriages).
- Почнете бесплатна проба со некоја интернет алатка за семејна историја.
- Внесете ги податоците за семејството што досега сте ги собрале, почнувајќи од себеси.
- Службата може да ги пребара нејзините бази на податоци за други членови на семејството и да ви даде опција да ги додадете.
- Одлучете дали сакате да продолжите да добивате услуги од таа служба.



Me

Вашето семејно стебло
почнува со вас

Истражување на семејната историја

- Ако не сакате да продолжите да добивате услуги, откажете ги најмалку два дена пред крајот на пробниот период.
- Пред да откажете, пренесете ги вашите податоци како GEDCOM во вашиот компјутер, за да можете да ги користите со други алатки.

‘Користете интернет апликации како што се Skupe и FaceTime за да комуницирате со далечни роднини и да дознаете што тие знаат.’

Максимално користење на интернет за истражување на семејната историја

Интернетот може да го користите за да најдете низа ресурси кои може да ја збогатат вашата семејна историја. Може да откриете слики, видеа и факти од животите на членовите на вашето семејство и да ги обновите врските со далечни роднини, користејќи интернет апликации.

- Скенови на фотографии и документи може да внесете во вашата семејна историја со помош на мнозинството алатки за семејна историја.
- Можете на интернет да барате работи како што се родните места на вашите претци, па можеби и да најдете фотографии на нивните домови.
- Упорно барајте видеа на кои се прикажани родните места или работните места на вашите претци.
- Користете интернет апликации како што се Skupe и FaceTime за да комуницирате со далечни роднини и да дознаете што тие знаат.
- Бидете претпазливи со луѓето кои се чини ви се далечни роднини, додека не утврдите кои се.