

# 查找家史资料

在网上一个好玩的活动是创建你的家谱。

## 互联网能为家史做什么？


创建家谱要从寻找家族成员的资料开始。互联网可以帮助找资料, 并提供让你查找和管理家族资料的工具和服务。

- 你可以在网上寻找家族成员。
- 你可以用互联网来考证和确认你祖先的家族传说。
- 你可以在网上找到官方记录, 无需亲自去老档案馆查找。
- 你可以用互联网上的工具来整理你的家族资料。

## 家史工具

网上有各种简易工具帮你整理家史。这些工具可以帮你调查你的历史并创建一个家谱, 理顺头绪。

- 有些家史工具把你的资料保存在互联网上, 有些把资料保存在你的电脑里。
- 有些工具需要花钱, 有些是免费工具。
- 有些工具帮助查资料。
- 往这些工具里输入你的家族资料很简单。
- 除了姓名和日期以外, 这些工具还让你添加照片、文件副本以及你找到的任何资料。
- 这些工具会整理你输入的资料并制作一个家谱。



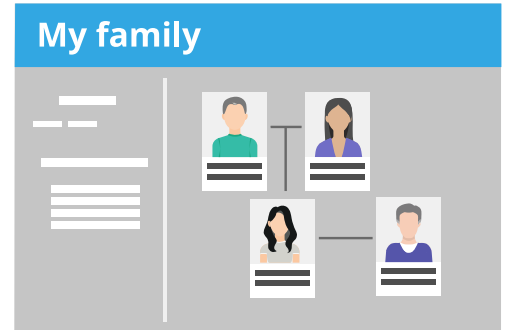
用网上工具整理家谱

# 查找家史资料

## 家史服务

互联网是寻找家史资料的好地方。网上有专门的服务机构帮你查资料, 不过你应该从你已经知道的信息着手。

- 首先, 尽可能问遍所有你能联系到的家人。他们对你们的家族知道点什么?
- 网上有专门的服务机构为你提供帮助。
- 通常这些服务需要花钱, 但能为你省时间。
- 使用把焦点放在澳大利亚的服务机构。
- 在线政府数据库可以免费提供有价值的资料。
- 确保你可以从服务机构输出你的资料, 这样你可以在别处使用。
- 有些服务机构会希望分享你的家族资料, 仔细考虑你是否愿意让他们这么做。

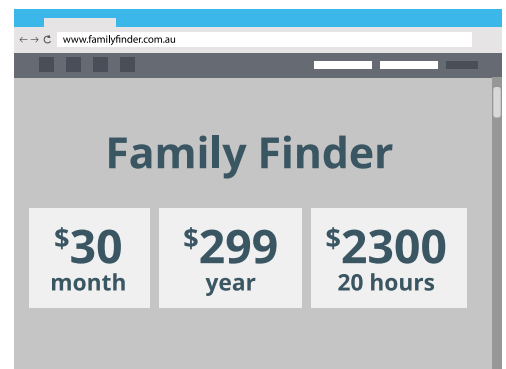


在网上进一步发现你的家史资料

## 为家史付费

家史服务机构能提供一系列付费查询服务, 这有助于节省大量资料查找时间并为家史开个好头, 但也应该考虑费用问题。

- 收费低的服务机构通常提供公共数据库的自动查询记录。
- 收费高的服务机构类似于侦探机构。
- 有些付费服务机构会催你开户。
- 使用付费服务就像签一份合同。
- 有些服务机构提供14天的免费试用期, 你可以利用这个试用期来看看你是否喜欢他们的服务。
- 有些服务机构可以安排DNA检测, 以便确定你的家族来源。这会很有趣, 但通常对你的家史没有什么帮助。



家史服务机构通常提供各种付费服务

# 查找家史资料

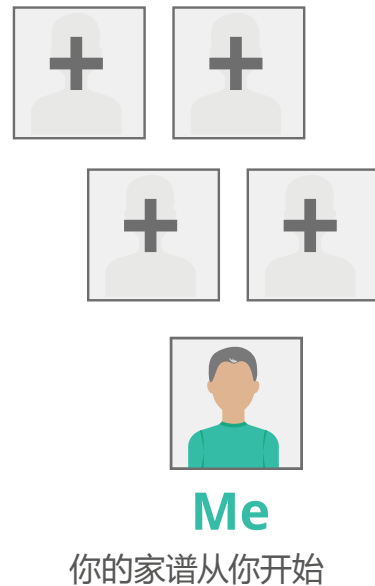
- 确保你可以输出你的查询资料, 以便在其它工具中使用。资料的格式通常是GEDCOM。
- 看服务机构的条款及条件, 以便你清楚你会得到什么; 你还应该考虑你的家庭隐私问题。
- 如果你开户免费试用服务、不想再继续使用服务, 记住要及时取消, 避免产生任何费用。

## “阅读条款及条件... 并考虑你的家庭隐私问题。”

### 整理家史应该从何处着手

先不用花钱, 用你已经掌握的家史资料创建一个家谱并尽可能向你的家人收集资料。

- 问家人他们的关键日期和亲戚关系; 联系更多的远亲。
- 在互联网上搜索免费的数据库, 比如澳大利亚全国档案馆和出生死亡及婚姻登记处的数据库。
- 开始免费试用网上的家史工具。
- 输入你迄今收集的家族资料, 从你本人资料开始。
- 服务机构也许会在自己的数据库上搜索其他家族成员的信息并让你选择添加他们的资料。
- 决定你是否愿意继续使用他们的服务。



# 查找家史资料

- 如果你不想再继续使用服务, 在试用期到期前至少提供两天通知取消。
- 在取消服务前, 把你的资料用GEDCOM格式保存在你的电脑里, 这样你便可以在其它工具里使用。

**“使用Skype和FaceTime等互联网应用软件来与远亲沟通, 看他们知道些什么。”**

## 充分利用互联网来查找家史资料

你可以用互联网来寻找各种资源, 丰富你的家史。你可以通过家族成员的生活发现图片、录影和基本资料, 并通过互联网应用软件和远亲重新建立联系。

- 大多数家史工具都能让你往你的家史资料中添加照片和文件扫描件。
- 你可以用互联网来搜索你祖先家乡的地图等资料, 甚至兴许能找到他们家的图片。
- 试着搜索显示祖先家乡或工作场所的录影资料。
- 使用Skype和FaceTime等互联网应用软件来与远亲沟通, 看他们知道些什么。
- 小心那些貌似远亲的人, 直到你确定他们是谁。