

Nghiên cứu Phả hệ

Tạo hồ sơ gia phả của quý vị có thể là một hoạt động trực tuyến thú vị.

Internet có thể hỗ trợ việc lập phả hệ như thế nào?


Lập phả hệ bắt đầu bằng việc tìm kiếm thông tin các thành viên trong gia đình. Internet có thể hỗ trợ nghiên cứu, cung cấp các công cụ và dịch vụ tuyệt vời để quý vị tìm hiểu và quản lý phả hệ.

- Quý vị có thể tìm kiếm các thành viên gia đình trên internet.
- Quý vị có thể sử dụng internet để thử và xác minh các giai thoại truyền miệng về tổ tiên của mình.
- Quý vị có thể tìm thấy các thông tin chính thức trên mạng mà không cần phải tới tận thư viện lưu trữ thông tin cổ.
- Quý vị có thể sử dụng các công cụ trên internet để sắp xếp hồ sơ phả hệ của mình.

Công cụ lập phả hệ

Trên internet có đầy đủ các loại công cụ dễ dùng để giúp quý vị ghi lại phả hệ của mình. Những công cụ này có thể hỗ trợ quý vị trong việc nghiên cứu lịch sử gia đình và lập phả hệ để sắp xếp thông tin một cách có tổ chức.

- Một số công cụ phả hệ lưu giữ thông tin của quý vị trên internet, và một số công cụ khác lưu giữ trên máy tính của quý vị.
- Một số công cụ phải trả phí và một số công cụ khác lại miễn phí.
- Một số công cụ có thể giúp quý vị làm nghiên cứu.
- Quý vị có thể dễ dàng nhập thông tin gia đình mình vào các công cụ này.
- Ngoài tên và ngày, các công cụ này cho phép quý vị bổ sung ảnh, bản sao tài liệu và tất cả mọi thứ quý vị tìm được.
- Các công cụ này sẽ lưu giữ thông tin một cách có tổ chức và tạo sơ đồ gia phả từ thông tin quý vị nhập vào.



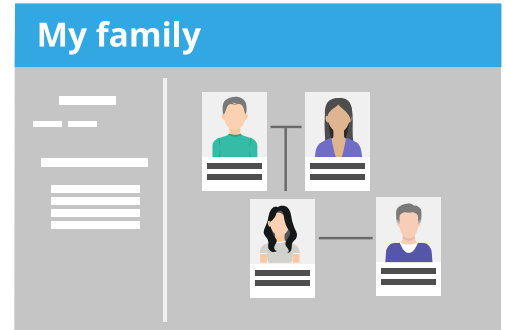
Lập sơ đồ gia phả của quý vị bằng các công cụ trực tuyến

Nghiên cứu Phả hệ

Dịch vụ phả hệ

Internet là một cách tuyệt vời để tìm hiểu thông tin về phả hệ của quý vị. Có những dịch vụ chuyên dụng có sẵn trên mạng có thể giúp quý vị nghiên cứu nhưng quý vị nên bắt đầu với những gì quý vị đã biết.

- Trước tiên, quý vị hãy hỏi tất cả những người trong gia đình mà quý vị có thể liên lạc được. Họ biết những gì về gia đình chung của quý vị?
- Có các dịch vụ trên internet có thể trợ giúp.
- Những dịch vụ này thường phải trả phí, nhưng có thể giúp quý vị tiết kiệm thời gian.
- Sử dụng dịch vụ tập trung trong nước Úc.
- Thông tin có giá trị có thể được lấy miễn phí từ các cơ sở dữ liệu trực tuyến của chính phủ.
- Quý vị cần chắc chắn xuất được thông tin của mình từ một dịch vụ, để quý vị có thể dùng thông tin này ở nơi khác.
- Một số dịch vụ có thể muốn được chia sẻ dữ liệu gia đình của quý vị. Quý vị hãy cân nhắc cẩn thận xem mình có muốn như vậy không.

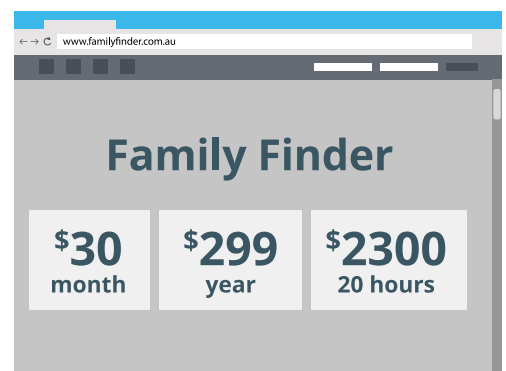


Khám phá thêm về phả hệ của quý vị trên mạng

Trả phí cho phả hệ

Các dịch vụ phả hệ có thể cung cấp các dịch vụ tìm kiếm có trả phí. Các dịch vụ này có thể giúp tiết kiệm rất nhiều thời gian trong việc nghiên cứu và tạo bước khởi đầu tốt cho việc lập phả hệ, nhưng cũng cần phải xem xét tới chi phí.

- Các dịch vụ phí thấp thường cho tra cứu tự động các cơ sở dữ liệu công cộng.
- Các dịch vụ phí cao có thể giống như các dịch vụ thám tử.
- Một số dịch vụ trả phí có thể ép quý vị phải đăng ký.
- Sử dụng dịch vụ trả phí giống như ký một hợp đồng.
- Một số dịch vụ cho phép dùng thử miễn phí trong 14 ngày. Đó là một cách tốt để quý vị thử xem có thích dịch vụ đó không.
- Một số dịch vụ cung cấp xét nghiệm DNA để xác định nguồn gốc gia đình của quý vị. Thông tin này có thể thú vị nhưng thường không giúp quý vị tìm phả hệ của mình.



Các dịch vụ phả hệ thường cung cấp các dịch vụ trả phí

Nghiên cứu Phả hệ

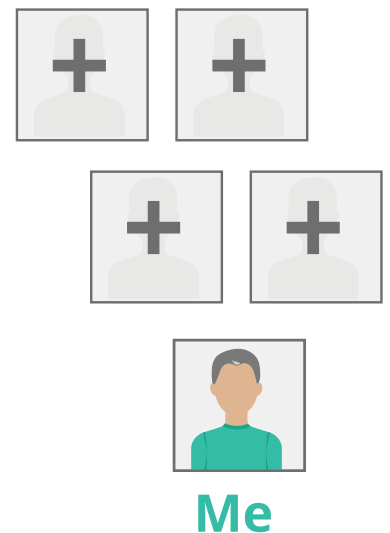
- Quý vị cần chắc chắn có thể xuất thông tin nghiên cứu của mình để sử dụng cho các công cụ khác. GEDCOM là định dạng phổ biến.
- Quý vị đọc các điều khoản và điều kiện của dịch vụ để biết mình đang nhận được gì, và cân nhắc về bảo mật thông tin gia đình của mình.
- Nếu quý vị đã đăng ký bản dùng thử miễn phí và không muốn tiếp tục dịch vụ, hãy nhớ hủy kịp thời để quý vị không bị tính phí.

‘Đọc các điều khoản và điều kiện ... và cân nhắc về bảo mật thông tin của gia đình quý vị.

Cách bắt đầu lập phả hệ

Bắt đầu mà không phải trả phí bằng cách tạo một sơ đồ gia phả với các thông tin quý vị đã biết về phả hệ của mình và thu thập càng nhiều thông tin càng tốt từ người thân.

- Hỏi gia đình quý vị về ngày tháng và các mối quan hệ của họ. Liên lạc với người thân và họ hàng xa hơn.
- Sử dụng internet để tìm kiếm dữ liệu miễn phí, ví dụ như Lưu trữ Quốc gia Úc và Cơ quan Đăng ký Khai sinh, Tử tuất và Kết hôn.
- Dùng bản thử miễn phí công cụ phả hệ trực tuyến.
- Nhập thông tin gia đình quý vị đã thu thập từ trước đến nay, bắt đầu từ bản thân mình.
- Dịch vụ có thể tìm các thành viên khác trong gia đình trên cơ sở dữ liệu của dịch vụ và cho quý vị tùy chọn để bổ sung họ.
- Quyết định xem quý vị có muốn tiếp tục dịch vụ hay không.



Sơ đồ gia phả của quý vị bắt đầu từ quý vị

Nghiên cứu Phả hệ

- Nếu quý vị không muốn tiếp tục dịch vụ, hãy hủy ít nhất hai ngày trước khi kết thúc thời hạn dùng thử.
- Trước khi hủy, hãy xuất dữ liệu của quý vị dưới dạng tệpGEDCOM sang máy tính để quý vị có thể sử dụng dữ liệu trên các công cụ khác.

‘Sử dụng các ứng dụng internet như Skype và FaceTime để liên lạc với những người họ hàng xa và tìm hiểu thông tin họ biết được’.

Tận dụng tối đa Internet để lập phả hệ

Quý vị có thể sử dụng internet để tìm kiếm các nguồn thông tin có thể làm phong phú thêm phả hệ của mình. Quý vị có thể khám phá hình ảnh, video và thông tin về cuộc sống của các thành viên trong gia đình và kết nối với những người họ hàng xa bằng các ứng dụng internet.

- Quý vị có thể bổ sung các ảnh scan và tài liệu vào phả hệ của mình trên hầu hết các công cụ phả hệ.
- Quý vị có thể tìm kiếm trên internet những thông tin như bản đồ thị trấn nơi tổ tiên quý vị đã sống, và thậm chí có thể tìm thấy ảnh về ngôi nhà của họ.
- Thử tìm kiếm video có hình ảnh của quê hương hoặc nơi làm việc của tổ tiên.
- Sử dụng các ứng dụng internet như Skype và FaceTime để liên lạc với những người họ hàng xa và tìm hiểu thông tin họ biết được.
- Hãy thận trọng với những người có vẻ là họ hàng xa cho đến khi quý vị đã chắc chắn được họ là ai.