


Viết blog như thế nào

Tạo blog miễn phí đơn giản đối với bất cứ ai, là một cách hay để diễn tả suy nghĩ và chia sẻ ý tưởng của mình với thế giới.

Blog là gì?

Blog giống như một cuốn nhật ký trên mạng. Nó cho phép quý vị viết ra những suy nghĩ của mình trên một trang mạng và chia sẻ với tất cả mọi người qua internet. Mỗi một bài viết được gọi là một bài đăng trên blog.

- Các bài đăng trên blog của quý vị được sắp xếp theo thứ tự thời gian, bài viết gần nhất ở trên cùng.
- Quý vị không cần phải cài đặt phần mềm đặc biệt để viết các bài trên blog của mình hoặc để đọc blog của người khác, quý vị chỉ cần sử dụng trình duyệt mạng có sẵn.
- Các bài đăng trên blog không chỉ giới hạn ở dạng văn bản. Quý vị cũng có thể thêm ảnh, hình minh họa và video để mọi người có thể hiểu được thông điệp của quý vị.
- Theo mặc định, blog công khai trên internet cho tất cả mọi người xem, mặc dù có tùy chọn để giới hạn chỉ cho một số người nhất định đọc được.
- Quý vị không bị áp lực phải đăng bài mỗi ngày. Quý vị có thể viết bài blog bất cứ khi nào quý vị cảm thấy có điều gì muốn chia sẻ.

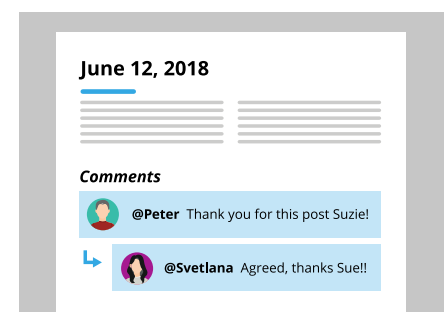


Các bài mới trên blog sẽ được sắp xếp ở đầu blog của quý vị

Tại sao quý vị nên viết blog?

Viết blog giống như việc ghi lại nhật ký cá nhân. Nó cho phép quý vị thể hiện suy nghĩ của mình, truyền đạt các ý tưởng và chia sẻ niềm đam mê của quý vị với người đọc. Viết khi nào quý vị muốn về suy nghĩ, cảm xúc, hoạt động của quý vị hoặc bất cứ điều gì khác.

- Blog là một cách hay để tiếp cận những người có chung chí hướng trên mạng, những người có chung sở thích và niềm đam mê với quý vị.
- Blog cũng là cách hay để giữ liên lạc với gia đình và bạn bè quý vị mà không cần sử dụng các trang mạng xã hội như Facebook.



Các bình luận cho phép người đọc tương tác với bài đăng trên blog của quý vị

Viết blog như thế nào

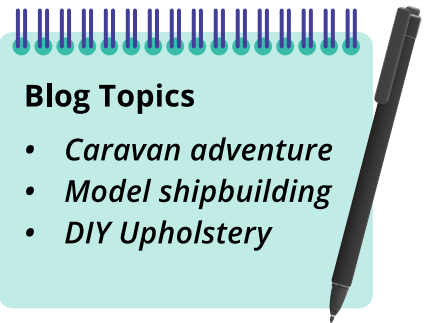
- Quý vị có thể xây dựng một cộng đồng mạng trên blog của mình và trao đổi các ý tưởng với người đọc trong phần Bình luận (Comments) bên dưới mỗi bài đăng.
- Quý vị có thể chia sẻ kiến thức chuyên môn của mình và giúp đỡ đồng viên mọi người, bất kể đó là về điểm đến du lịch, bí quyết làm vườn hay các mẫu đan móc.
- Quý vị có thể ghi lại hành trình của mình khi quý vị vừa có một sở thích mới hoặc bắt tay vào một dự án mới.

‘Các blog hay nhất thường mang tính riêng tư, chia sẻ cảm xúc, ý kiến và trải nghiệm cá nhân’.

Quý vị có thể viết blog về điều gì?

Quý vị hoàn toàn có thể viết blog về bất cứ điều gì, một số người chia sẻ suy nghĩ của họ như một cuốn nhật ký còn một số người khác viết trọng tâm vào một chủ đề cụ thể. Dưới đây là cách chọn một chủ đề blog thú vị và lôi cuốn:

- Các blog hay nhất thường có tính riêng tư, chia sẻ cảm xúc, ý kiến và trải nghiệm cá nhân.
- Viết trọng tâm về một điều mà quý vị đam mê và niềm đam mê đó sẽ tỏa sáng, khuyến khích mọi người tiếp tục đọc.
- Quý vị có thể viết blog để gợi nhớ lại những hành trình của quý vị trong những năm qua, hoặc có thể để kể về kế hoạch của quý vị cho tương lai, ví dụ như một chuyến đi lớn.
- Blog đưa ra lời khuyên dựa trên kinh nghiệm cá nhân - từ nấu ăn tại nhà đến sửa chữa xe hơi – thường cuốn hút mọi người quay lại để tìm hiểu thêm.



Tập trung vào các chủ đề blog mà quý vị đam mê

Viết blog như thế nào

Quý vị bắt đầu một blog như thế nào?

Quý vị đã sẵn sàng và bắt đầu viết? Bắt đầu một blog đơn giản bằng cách sử dụng trang mạng Blogger của Google. Nó xử lý mọi thứ cho quý vị, để quý vị chỉ cần tập trung viết bài đầu tiên của mình.

- Blogger.com hoàn toàn miễn phí - quý vị chỉ cần tạo một tài khoản Google miễn phí.
- Quý vị không cần biết về tạo trang mạng; Blogger.com xử lý tất cả một cách tự động.
- Quý vị viết các bài trên blog của mình trong trình duyệt mạng, bằng cách sử dụng giao diện đơn giản giống như quyển sổ ghi chép.
- Khi quý vị hài lòng với bài viết và có thể đã thêm ảnh, quý vị chỉ cần nhấn Đăng bài (Publish) và bài mới này sẽ xuất hiện ở đầu blog của quý vị.



Sử dụng trang Blogger của Google để tạo blog dễ dàng

‘Quý vị không cần biết về tạo trang mạng; Blogger.com xử lý tất cả một cách tự động.’

Quý vị chia sẻ blog của mình như thế nào?

Dễ dàng chia sẻ suy nghĩ và cảm xúc của quý vị với bất cứ ai trên internet. Blog của quý vị không bị giới hạn người xem như trong dịch vụ mạng xã hội ví dụ như Facebook, nó luôn ở trên mạng cho tất cả mọi người đều có thể xem được.

- Quý vị có thể gửi email địa chỉ trang blog của quý vị cho gia đình và bạn bè, để họ có thể thường xuyên vào xem các bài mới.
- Quý vị có thể thêm các nút cho phép mọi người đăng ký nhận thông báo khi quý vị đăng bài mới.
- Quý vị có thể đăng đường dẫn của blog vào các bài blog mới của mình trên Facebook, Twitter và các mạng xã hội khác.

Viết blog như thế nào

Tôi làm thế nào để giữ an toàn khi sử dụng blog

Cũng giống như các hoạt động trên mạng khác, quý vị cần có một chút tỉnh táo khi sử dụng blog. Quý vị cần hết sức cẩn trọng về an ninh mạng để đảm bảo quý vị luôn an toàn trên mạng.

- Không chia sẻ thông tin cá nhân như tên đầy đủ và địa chỉ nhà của quý vị.
- Hãy sẵn sàng nhận phản hồi tiêu cực, một số người có thú vui viết bình luận xấu và tốt nhất quý vị cứ xóa chúng đi.
- Không đăng địa chỉ email của quý vị, vì người gửi spam luôn săn lùng trên internet để tìm kiếm các địa chỉ email mới.
- Tạo mật khẩu dài và phức tạp, và không sử dụng lại mật khẩu đó ở nơi khác.

Login	
Username	Sue Barnes
Password	MhAIL-45

Mật khẩu dài và phức tạp giúp quý vị giữ an toàn trên mạng

‘Quý vị cần hết sức cẩn trọng về an ninh mạng để đảm bảo quý vị luôn an toàn trên mạng.’