


管理及刪除應用程式

應用程式並不一定能做到您想要做的事情，但管理容易，甚至可以將其關閉。

如何關閉應用程式？

您無需擔心是否關閉了應用程式，因為智能手機會自動予以管理。這些應用程式會在後台安靜地運行著，待您再次使用時才重新顯示。但有時您仍想關閉某個應用程式。

- 當應用程式不受控制時，您可先將其關閉然後重新啟動，這樣一般都能解決問題。
- 在iPhone上快速按下**主畫面**鍵兩次便可關閉應用程式，您會看見應用程式排列在一起，只需把想關閉的向上滑動便可。
- 在Android手機上按下**主畫面**鍵旁邊的方形按鈕來關閉應用程式，選擇您想關閉的應用程式，然後把其往右滑動便可。
- 如果已把應用程式關閉並重新啟動，但仍無法解決問題，請嘗試重新啟動手機。
- 當完成了使用銀行或結算服務的應用程式後，請將其關閉，確保您下次使用時，須重新輸入密碼。



把應用程式關閉和重新啟動一般都能解決問題。


‘當完成了使用銀行或結算服務的應用程式後，請將其關閉，確保您下次使用時，須重新輸入密碼。’

管理及刪除應用程式

如何刪除應用程式？

很多人都會有從未用過的應用程式。如果您不需要這些應用程式，您可以將其刪除。

- 刪除應用程式可騰出手機上的儲存空間予其他事情。
- 當刪除應用程式時，您可能會同時刪除與該應用程式相關的所有數據，請在執行此操作之前考慮清楚。
- 在iPhone上點擊並長按著想要刪除的應用程式圖標，直到所有圖標開始擺動。然後按下圖標角落的X便可。
- 在Android手機上點擊並長按著想要刪除的應用程式圖標，直到刪除選項被顯示出來。然後點擊**卸載**或將圖標拖動到屏幕頂部附近的**卸載**處。
- 如果您刪除了已付費的應用程式，App Store和Play Store會有已付費的記錄，當您再次安裝時不會再次被收費。
- 有些應用程式是**系統**所需，是手機上的重要組成部分。您是無法刪除這些應用程式的。

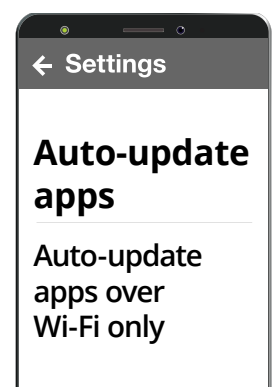


點擊並長按著應用程式的圖標便可將其刪除

我需要更新應用程式嗎？

不時更新應用程式也很重要，這樣能夠確保其運作正常。您的手機一般會自動進行更新，或應用程式商店會給您發出需要更新的通知。

- 更新應用程式或會添加功能，但主要是修復錯漏。沒有錯漏的應用程式有助確保您手機的安全。
- 您可以選擇手機自動更新應用程式。
- 在iPhone上打開**設定**中的iTunes & App Store，然後設置為自動更新。
- 在Android手機上打開Play Store應用程式，在**設定**中設置為自動更新。
- 您可以在這兩種類型的手机上，在同一個**設定**菜單中選擇在更新時不要使用流動數據。




在手機設定中選擇應用程式自動更新

管理及刪除應用程式

應用程式會用流動數據嗎？

流動數據是很昂貴的，若沒有Wi-Fi連接時，確保您的智能手機不會浪費您每月的流動數據限額。

- 安裝或更新應用程式都會使用數據，下載東西時亦會需要數據（例如地圖應用程式的地圖）。如果您沒有連接到Wi-Fi，您的設備可能會用您的流動數據來下載和更新應用程式。
- 您可以在**設定**中的**流動網絡**查看iPhone使用的流動數據量。
- 您可以在Android手機的**設定**中查看流動數據量，選擇**無線和網絡**或類似的指示。



設備在沒有Wi-Fi連接時可能會使用流動數據

‘流動數據是很昂貴的... 確保您的智能手機在每有Wi-fi連接時 不會浪費您每月的流動數據限額。’