


# Be Connected

## 使用键盘

键盘是使用电脑的一种主要方法。这里有些如何使用键盘的提示。

### 键盘基本知识

大多数情况下你会用键盘来打字和打数字。让我们先从打字开始。




键盘是使用电脑的一种主要方法

- 大多数键盘的字幕排列都一样，叫**QWERTY**排列，来自键盘上的字母。
- 有些人双手打字、有些人用两个手指；准确要比快重要。
- 用空格键（**Space bar**）来把字隔开。
- 大写字母要按大写锁定键（**Caps Lock**），再按一下就返回小写。
- 打字的同时按住移位键（**Shift**）会打出大写字母。
- 按住移位键（**Shift**）可以打出有些键上的第二个符号，比如\*和?。

这里有些数字方面的提示。

- 所有键盘都有一排数字，在最上面一排字母的上方。
- 大多数台式电脑和一些手提电脑的键盘在字母右侧有一组数字，叫数字小键盘。
- 数字小键盘有其他功能，要使用数字功能，一定要按数字锁定键（**Num Lock**），键盘上应该有一个指示灯会亮。




台式电脑的字母右侧有一个“数字小键盘”

# 使用键盘

## 其他键盘知识

键盘还可以做控制工具，跳格键（Tab）有三种用途。


- 按跳格键（**Tab**）就会移到网页上的下一个链接。
- 按住移位键（**Shift**）再按跳格键（**Tab**）就会返回。
- 填表格时按跳格键（**Tab**）就会到下一格或下一部分。



你可以用键盘来控制操作

用键来控制屏幕上的光标，而不必用鼠标。


- 按方向键（**arrow key**）将光标从一处移到另一处。
- 按回车键（**Enter**）打开。
- 按下翻键（**Page Down**）把整个屏幕下翻一页。
- 按上翻键（**Page Up**）把这个屏幕上翻一页。



按方向键将光标从一处移到另一处、  
按下翻键和上翻键移动页面

控制键（**Ctrl**）有点像移位键（**Shift**），它代表控制，可以控制其他键的作用。

- 标示一些文字后按住控制键（**Ctrl**）再按**C**键就会复制这些文字。
- 到另一处后，按住控制键（**Ctrl**）再按**V**键就会粘贴这些文字。
- 按住控制键（**Ctrl**）再按**S**键就会保存你的文件。
- 按住控制键（**Ctrl**）再按**P**键就会打印你的文件。



控制键