

# Be Connected

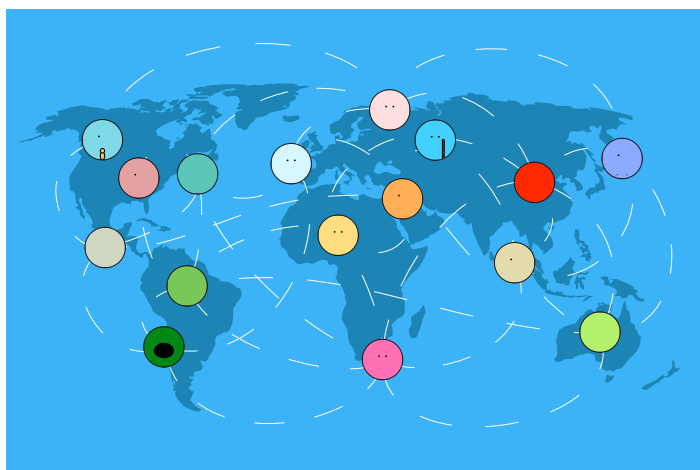
## Κοινωνικές επαφές στο διαδίκτυο

Τι είναι ένα κοινωνικό δίκτυο και πώς μπορεί να σας βοηθήσει;

### Διασύνδεση και ανταλλαγή πληροφοριών στο διαδίκτυο

Ένα κοινωνικό δίκτυο είναι μια διαδικτυακή κοινότητα όπου οι άνθρωποι μπορούν να ανταλλάσσουν πληροφορίες μεταξύ τους με διάφορους τρόπους. Μπορείτε να χρησιμοποιήσετε ένα κοινωνικό δίκτυο για:

- Να διατηρείτε την επαφή με φίλους και συγγενείς.
- Να συναντάτε άλλους με παρόμοια ενδιαφέροντα.
- Να ανταλλάσσετε τις εμπειρίες σας με φωτογραφίες ή βίντεο από το smartphone (έξυπνο τηλέφωνό) σας.
- Να ακούσετε σχόλια για τις σκέψεις και τις εμπειρίες σας.



Διατηρήστε τις επαφές σας σ' ένα κοινωνικό δίκτυο

### Ποιος βλέπει τις πληροφορίες που ανταλλάσσετε στα κοινωνικά δίκτυα;

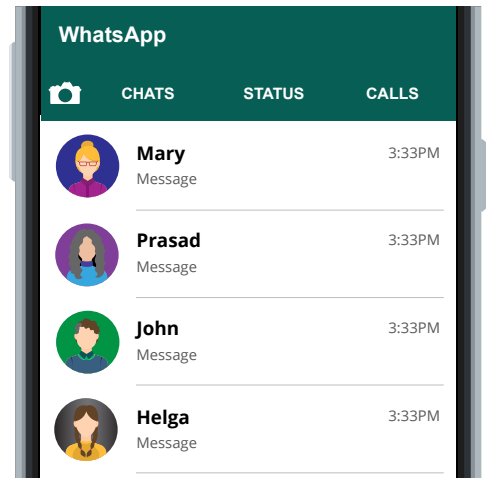
- Εσείς αποφασίζετε ποιος θα δει τις πληροφορίες σας επιλέγοντας με ποιον να συνδεθείτε σ' έναν ιστότοπο κοινωνικής δικτύωσης.
- Τα άτομα με τα οποία συνδέεστε λέγονται φίλοι ή Οπαδοί ή κάτι παρόμοιο, ανάλογα ποιο κοινωνικό δίκτυο χρησιμοποιείτε.
- Θα πρέπει να σκεφτείτε ποιοι μπορεί να δουν τις πληροφορίες σας πριν συνδεθείτε μαζί τους. Ίσως να μη θέλετε μερικά άτομα να δουν ορισμένες πτυχές της ζωής σας.



# Κοινωνικές επαφές στο διαδίκτυο

Τι πρέπει να κάνετε πριν αρχίσετε να διασυνδέεστε και να ανταλλάσσετε πληροφορίες σε ένα κοινωνικό δίκτυο;

- Για να συμμετέχετε σε ένα κοινωνικό δίκτυο, πρέπει να εγγραφείτε στον ιστότοπό του. Θα πρέπει να δώσετε μια διεύθυνση ηλεκτρονικού ταχυδρομείου και να δημιουργήσετε έναν κωδικό πρόσβασης.
- Μπορείτε να αναζητήσετε άτομα που γνωρίζετε χρησιμοποιώντας το τετραγωνάκι Αναζήτηση (Search) της ιστοσελίδας.
- Όταν λάβετε αιτήματα για να συνδεθείτε με άλλους, μπορείτε να αποφασίσετε εάν θέλετε να αποδεχθείτε τη σύνδεση.
- Όταν καταχωρείτε πληροφορίες στα περισσότερα κοινωνικά δίκτυα, μπορείτε να περιορίσετε την καταχώρησή σας έτσι ώστε να μπορούν να τη δουν μόνο φίλοι ή οπαδοί σας.
- Πηγαίνετε στις ρυθμίσεις απορρήτου στο κοινωνικό δίκτυο και ρυθμίστε τις σύμφωνα με τις προτιμήσεις σας.



Πριν καλέσετε με το πρόγραμμα WhatsApp χρειάζεστε επαφές

## Πώς να επιλέξετε το σωστό δίκτυο

Υπάρχουν πολλά κοινωνικά δίκτυα από τα οποία μπορείτε να διαλέξετε και μπορείτε να χρησιμοποιήσετε περισσότερα από ένα.

- Το Facebook είναι το πιο δημοφιλές κοινωνικό δίκτυο στον κόσμο και χρησιμοποιείται απ' αυτούς που θέλουν να έχουν κοινωνικές επαφές, απ' αυτούς που θέλουν να ανταλλάξουν ενδιαφέροντα, συν μερικές επιχειρήσεις.
- Το Pinterest είναι σαν ένας πίνακας σημειώσεων όπου μπορείτε να καταγράψετε ενδιαφέροντα πράγματα για μελλοντική αναφορά και να τα ανταλλάξετε με άλλους
- Το Twitter χρησιμοποιείται για τη μετάδοση σύντομων μηνυμάτων σε όποιον θέλει να σας ακολουθήσει. Τα Hashtags - βάζοντας το σύμβολο # πριν από μια λέξη ή φράση - ήρθε στο προσκήνιο στο Twitter και εξαπλώθηκε και σε άλλες πλατφόρμες κοινωνικής δικτύωσης.
- #Hashtags επισημαίνονται λέξεις ως θέματα για αναζήτηση και ανακάλυψη.

Ποιο κοινωνικό δίκτυο είναι σωστό για εσάς; Γιατί δεν μαθαίνετε τι χρησιμοποιούν οι φίλοι και η οικογένειά σας;

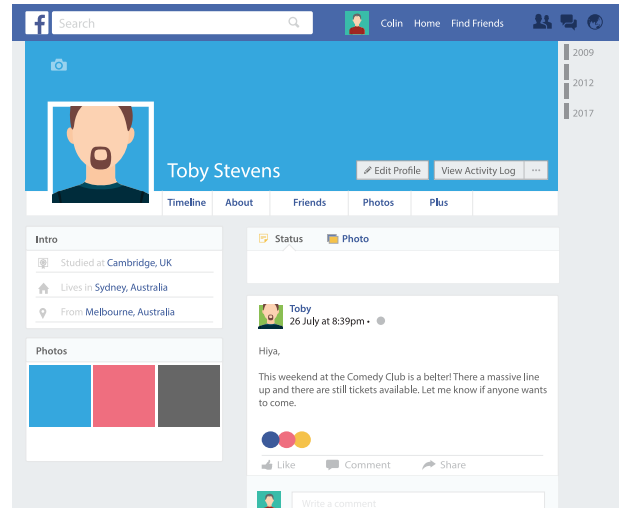


# Κοινωνικές επαφές στο διαδίκτυο

## Με τι μοιάζει ένα κοινωνικό δίκτυο;

Το κάθε κοινωνικό δίκτυο είναι διαφορετικό, αλλά έχουν και πολλά ίδια χαρακτηριστικά.

- Μπορείτε να χρησιμοποιήσετε τη λειτουργία Αναζήτησης σε κάθε ιστότοπο για να βρείτε άλλους στο δίκτυο.
- Όταν βρείτε κάποιον που γνωρίζετε, θα χρειαστεί να κάνετε αίτημα για να τον κάνετε φίλο. Θα έχετε περιορισμένη πρόσβαση στις πληροφορίες του μέχρι να αποδεχτεί το αίτημά σας.
- Σε ορισμένα δίκτυα οι συνδέσεις σας λέγονται φίλοι, σε άλλους λέγονται Οπαδοί. Άλλα δίκτυα χρησιμοποιούν διαφορετικά ονόματα.
- Τα κοινωνικά δίκτυα γενικά προσφέρουν τροφοδοσία ειδήσεων ή χρονική σειρά γεγονότων ή κάτι παρόμοιο, το οποίο περιέχει υλικό που καταχωρήθηκε από το άτομο και τους οπαδούς ή τους φίλους του.



Επιφάνεια εργασίας Facebook

## Προσέχετε για το προσωπικό απόρρητο

- Οι περισσότεροι ιστότοποι κοινωνικής δικτύωσης σας επιτρέπουν να ρυθμίσετε πόση τροφοδοσία ειδήσεων ή χρονική σειρά γεγονότων, ή πόσες αναρτήσεις μπορούν να τα δουν όλοι. Θα πρέπει να τσεκάρετε την επιλογή Ρυθμίσεις (Settings) για να δείτε εάν μπορούν να τα βλέπουν μόνοι οι φίλοι και οι οπαδοί σας ή όλοι.
- Εάν οι ρυθμίσεις σας επιτρέπουν να μοιράζεστε με όλους και όχι μόνο με φίλους ή οπαδούς, θα πρέπει να είστε ιδιαίτερα προσεκτικοί σχετικά με το τι στοιχεία ανταλλάσσετε.
- Ποτέ μην ανταλλάσσετε σημαντικά προσωπικά στοιχεία όπως στοιχεία της τράπεζας ή κωδικούς πρόσβασης σ' έναν ιστότοπο κοινωνικής δικτύωσης.

