


# Come ottenere le app

Ci sono milioni di app, ma come trovi quelle che vuoi?

## Quanto costa un'app?

Puoi scaricare la maggior parte delle app gratuitamente sul tuo smartphone o tablet, quindi utilizzare le app non ti costa nulla. Ma ci sono alcune app che devi pagare.

- I prezzi per la maggior parte delle app a pagamento vanno da uno a dieci dollari, ma alcune app per funzioni specializzate costano di più.
- Le app gratuite contengono spesso pubblicità.
- A volte sono disponibili sia versioni gratuite che a pagamento della stessa app.
- La versione a pagamento di un'app non ha pubblicità e a volte ha più funzioni.
- Alcune app includono acquisti in-app, che potrebbero rimuovere la pubblicità o aggiungere delle funzionalità. Questi acquisti possono accumularsi, rendendo presto l'app gratuita piuttosto costosa.
- Puoi limitare gli acquisti in-app nel menù **Impostazioni (Settings)** su iPhone e nel menù **Impostazioni** nell'app Play Store su telefono Android.
- Puoi impedire alle app di utilizzare i tuoi dati mobili disattivando la funzione **utilizzo dei dati della rete mobile da parte delle app (mobile data use by apps)** nel menù Impostazioni del dispositivo.



A volte le app possono avere versioni a pagamento e gratuite

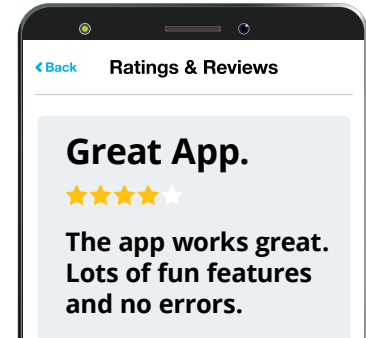
**La versione a pagamento di un'app non ha pubblicità e a volte ha più funzioni.**

# Come ottenere le app

## Scegliere le app

Ci sono letteralmente milioni di app da scaricare per gli smartphone iPhone e Android. Fortunatamente, è facile trovare l'app giusta quando sai cosa cercare.

- App Store (per iPhone) e Google Play (per telefoni Android) hanno classificazioni a stelle e recensioni per le app da parte degli utenti.
- Puoi cercare in entrambi i negozi per categoria, ad esempio giochi, app per la famiglia e altro.
- I siti web pubblicano spesso elenchi con le **migliori app** per attività specifiche. Possono essere una buona guida per aiutarti a scegliere.



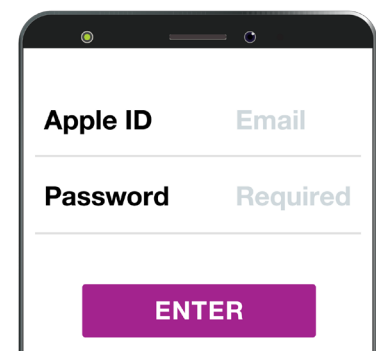
Le recensioni delle app possono aiutarti a decidere quale app scaricare

**Potrebbe esserti chiesto di inserire i dati di pagamento, ma non ti sarà addebitato alcun costo a meno che non acquisti un'app.**

## Come ottenere app per iPhone o iPad

Puoi utilizzare Apple App Store per scaricare e installare nuove app sul tuo iPhone o iPad. Ecco una guida rapida per aiutarti:

- Premi l'icona di **App Store** per cercare le app.
- Se è la prima volta, dovrai iscriverti ad App Store utilizzando il tuo ID Apple e la password.
- Dovrai accettare i termini e le condizioni.
- Potrebbe esserti chiesto di inserire i dati di pagamento, ma non ti sarà addebitato alcun costo a meno che non acquisti un'app.
- Poi, cerca un'app. Puoi effettuare la ricerca utilizzando il nome, il tipo o l'editore dell'app.
- Dall'elenco dei risultati di ricerca, premi l'app che ti interessa.



Usa App Store per scaricare app sul tuo iPhone o iPad

# Come ottenere le app

- Da lì puoi installarla. Premi **Ottieni (Get)** se è gratuita o sul prezzo se è a pagamento.
- Dopo aver installato l'app, puoi trovare l'icona dell'app alla fine dell'ultima schermata nel tuo iPhone.
- Alcune app avranno pubblicità. A volte puoi rimuovere un annuncio premendo sulla piccola croce che compare sull'angolo dell'annuncio, ma è probabile che verrà subito dopo sostituito da un altro.

## Come ottenere app per telefoni e tablet Android

Puoi utilizzare Google Play Store per scaricare e installare nuove app sul tuo telefono Android o tablet. Ecco una guida rapida per aiutarti:

- Premi l'icona di **Play Store** per cercare le app.
- Ti verrà chiesto di inserire i dati di pagamento, ma non ti sarà addebitato alcun costo a meno che non acquisti un'app. Puoi saltare questo passaggio se desideri scaricare solo app gratuite, ma se scegli un'app a pagamento dovrai fornire i dati di pagamento per completare l'acquisto. Poi, cerca un'app.
- Poi, cerca un'app. Puoi effettuare la ricerca utilizzando il nome, il tipo o l'editore dell'app.
- Dall'elenco dei risultati di ricerca, premi l'app che ti interessa.
- Da lì puoi installarla. Premi **Installa (Install)** se è gratuita o sul prezzo se è a pagamento.
- Dopo l'installazione, solitamente troverai l'icona dell'app nel primo spazio disponibile sulla prima pagina disponibile del telefono.
- Alcune app avranno pubblicità. Se riesci a trovare un modo per rimuovere l'annuncio pubblicitario, verrà probabilmente sostituito subito da un altro.



Scarica app da Google Play sul tuo dispositivo Android