

Be Connected


Χρήση της οθόνης αφής

Διαβάστε παρακάτω μερικές σημαντικές συμβουλές για να χρησιμοποιήσετε την οθόνη αφής σ' ένα smartphone ή tablet.

Βασικά έλεγχοι λειτουργίας

Μερικές βασικές κινήσεις των δαχτύλων σε μια οθόνη αφής θα σας βοηθήσουν να κάνετε τα περισσότερα απ' αυτά που θέλετε.

- Το πάτημα είναι ο πιο συνηθισμένος έλεγχος αφής. Μπορείτε να Πατήσετε ένα κουμπί ή έναν διαδικτυακό σύνδεσμο στην οθόνη αφής σας για να το χρησιμοποιήσετε.
- Να κυλήσετε ιστοσελίδες και έγγραφα αγγίζοντας την οθόνη και σύροντας το δάχτυλό σας πάνω - κάτω.
- Σαρώστε πλάγια για να πάτε από τη μια οθόνη στην άλλη. Αγγίξτε την οθόνη κοντά στην άκρη και σύρετε το δάχτυλό σας προς την άλλη άκρη, σηκώνοντας το δάχτυλό σας πριν φτάσετε στην άκρη.
- Πατήστε σ' ένα τετραγωνάκι εισαγωγής κειμένου για να πληκτρολογήσετε. Θα εμφανιστεί το πληκτρολόγιο στην οθόνη σας και μετά απλά πατήστε τα γράμματα που θέλετε.
- Συχνά θα χρειαστεί να πατήσετε ένα ειδικό κλειδί για αριθμό ή σύμβολο για να φανούν αυτοί οι χαρακτήρες.
- Πολλά πληκτρολόγια κάνουν υποδείξεις καθώς πληκτρολογείτε. Πατήστε την προτεινόμενη λέξη για να μη χρειαστεί να την πληκτρολογήσετε.



Ελέγξτε το smartphone ή το tablet σας με τα δάχτυλά σας

Πιο προχωρημένοι έλεγχοι λειτουργίας

Μπορείτε να χρησιμοποιήσετε ειδικές κινήσεις των δαχτύλων για να σας βοηθήσει να κάνετε ακόμη περισσότερα πράγματα σε μια συσκευή με οθόνη αφής.

- Μεγεθύνετε μια ιστοσελίδα, φωτογραφία ή χάρτη τοποθετώντας δύο δάχτυλα κοντά σ' ένα αντικείμενο και μετά ανοίξτε τα δάχτυλα.
- Σμικρύνετε τοποθετώντας δύο δάχτυλα ανοιχτά πάνω στην οθόνη και μετά πλησιάστε τα δάχτυλα μέχρι τα αγγίζουν.

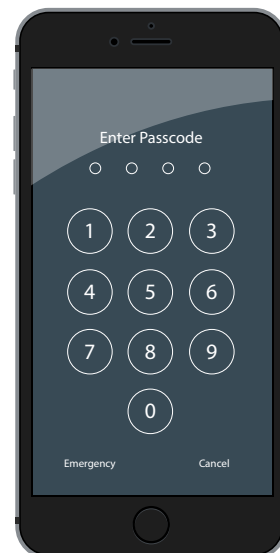
Χρήση της οθόνης αφής

- Περιστρέψτε την οθόνη τοποθετώντας δύο δάχτυλα πάνω στην οθόνη - το ένα πιο κοντά στο πάνω μέρος και το άλλο πιο κοντά στο κάτω - και μετακινήστε τα δάχτυλα με μια κυκλική κίνηση.
- Εάν σας αρέσει μια πλατύτερη εικόνα, περιστρέψτε την συσκευή σας από την κατακόρυφη θέση (όρθια) στην οριζόντια θέση (πλάγια). Η οθόνη θα περιστραφεί αυτόματα καθώς γυρίζετε τη συσκευή.
- Για να βρείτε περισσότερες επιλογές, αγγίξτε παρατεταμένα ένα αντικείμενο στην οθόνη. Συχνά εμφανίζεται ένα μενού επιλογών.

Για να κάνετε περισσότερα πράγματα με την οθόνη αφής

Κλειδώστε την οθόνη της συσκευής σας για περισσότερη ασφάλεια.

- Πολλά smartphones και tablets χρησιμοποιούν έναν σαρωτή δακτυλικού αποτυπώματος για εύκολο ξεκλείδωμα.
- Πολλές συσκευές χρησιμοποιούν έναν Προσωπικό Αριθμό Αναγνώρισης (PIN) ή ένα γραμμικό μοτίβο κλειδώματος για ασφάλεια.
- Μπορείτε να καθορίσετε ένα γραμμικό μοτίβο κλειδώματος ή PIN ή να καταχωρίσετε τα δαχτυλικά σας αποτυπώματα χρησιμοποιώντας την επιλογή Ρυθμίσεις της συσκευής σας.



Μπορείτε να ρυθμίσετε ένα γραμμικό μοτίβο κλειδώματος, αριθμητικό κλείδωμα ή με κωδικό δακτυλικού αποτυπώματος

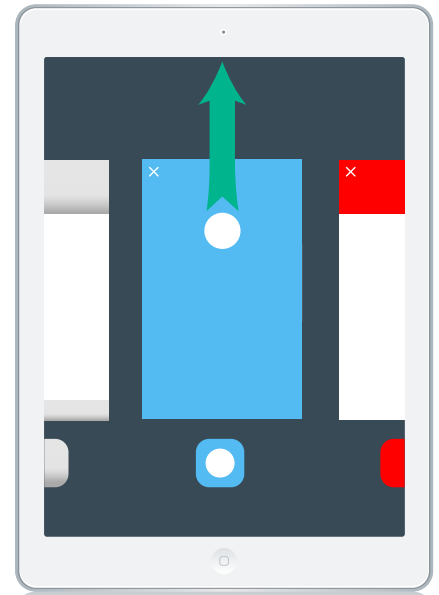
Μπορείτε να χρησιμοποιήσετε εφαρμογές για να αξιοποιήσετε στο έπακρο τη συσκευή σας με οθόνη αφής.

- Οι εφαρμογές είναι προγράμματα για τη συσκευή σας και έχουν σχεδιαστεί για να κάνουν μια σειρά διαφορετικών εργασιών.
- Μπορείτε να πάρετε εφαρμογές από το iTunes App Store για συσκευές Apple, το Google Play Store για συσκευές Android και το Windows Store για συσκευές Windows.
- Η συσκευή σας θα έρθει με πολλές χρήσιμες εφαρμογές, όπως ηλεκτρονικό ταχυδρομείο, επαφές και κάμερα.
- Για καινούργιες εφαρμογές μπορεί να πληρώσετε ή να είναι δωρεάν. Οι πληρωμένες εφαρμογές συχνά έχουν περισσότερα χαρακτηριστικά.
- Οι εφαρμογές συχνά σας δίνουν ειδοποιήσεις, όπως υπενθυμίσεις ή ειδήσεις. Σύρετε το δάχτυλό σας προς τα κάτω από το πάνω μέρος της οθόνης για να τις δείτε. Πατήστε σε μια ειδοποίηση για να δείτε περισσότερες λεπτομέρειες και σύρετε το δάχτυλό σας προς τα δεξιά για να την απορρίψετε.

Χρήση της οθόνης αφής

Αφιερώστε χρόνο για να εξερευνήσετε άλλες επιλογές ελέγχου της συσκευής σας με οθόνη αφής.

- Το κουμπί της Αρχικής σελίδας (Home button) σας επιστρέφει στην κύρια οθόνη της συσκευής σας. Σε ορισμένες συσκευές είναι ένα κυκλικό ή ωειδές κουμπί κάτω από την οθόνη. Σε μερικές συσκευές, το κουμπί της Αρχικής σελίδας βρίσκεται στο κάτω μέρος της ίδιας της οθόνης.
- Για να κλείσετε μια εφαρμογή σε μια συσκευή Apple, πατήστε δύο φορές το πλήκτρο Home και σύρετε την εφαρμογή προς τα πάνω.
- Για να κλείσετε μια εφαρμογή σε συσκευή Android, πατήστε το τετραγωνικό κουμπί της Εφαρμογής στο κάτω μέρος της οθόνης και σύρετε την εφαρμογή προς τα πλάγια.
- Άλλες επιλογές σε μια εφαρμογή βρίσκονται συχνά σ' ένα μενού που μοιάζει με χάμπουργκερ - τρεις μικρές οριζόντιες γραμμές ή μία πάνω στην άλλη. Πατήστε το μενού για να δείτε τις επιλογές.



Κλείσιμο εφαρμογών σε iPad