

Be Connected

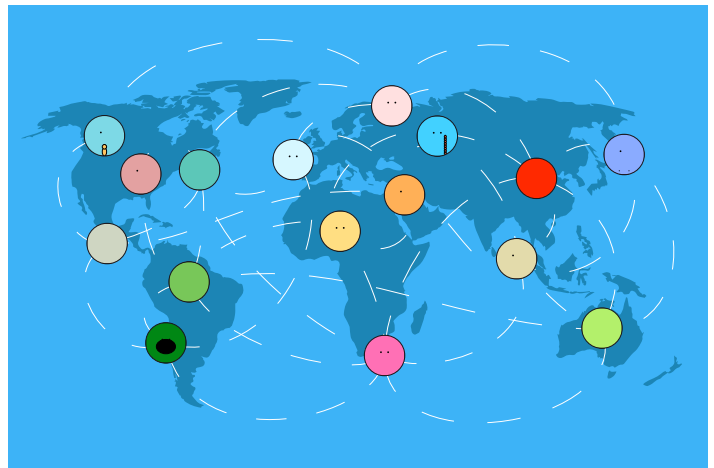
Socializzare online

Che cos'è una rete sociale e come ti può aiutare?

Collegarsi e condividere online

Una rete sociale (Social Network) è una comunità online in cui le persone possono condividere informazioni tra di loro in diversi modi. Puoi utilizzare una rete sociale per:

- Mantenerti in contatto con gli amici e con i familiari.
- Incontrare altre persone con interessi simili.
- Condividere le tue esperienze con foto o video dal tuo smartphone.
- Sentire commenti sui tuoi pensieri e sulle tue esperienze.



Tieniti in contatto su una rete sociale

Chi vede le informazioni che condividi sulle reti sociali?

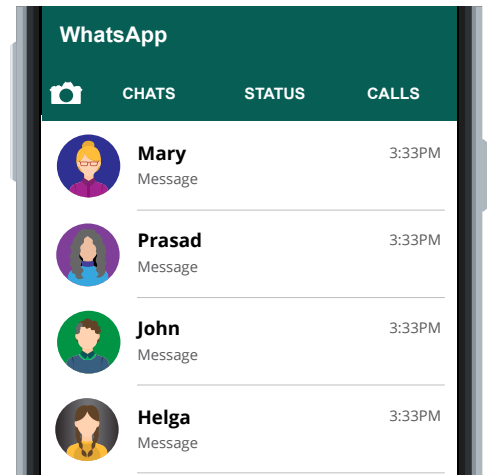
- Sei tu a decidere chi può vedere le tue informazioni scegliendo con chi metterti in contatto in una rete sociale.
- Le persone con cui ti connetti possono essere chiamate "Amici" o "Seguaci" o qualcosa di simile, a seconda della rete sociale che stai utilizzando.
- Dovresti considerare chi potrebbe vedere le tue informazioni prima di connetterti con queste persone. Potresti non volere che alcune persone vedano alcuni aspetti della tua vita.



Socializzare online

Cosa devi fare prima di poter iniziare a connetterti e condividere su una rete sociale?

- Per entrare in una rete sociale, devi iscriverti sul sito web della rete. Devi fornire un indirizzo e-mail e creare una password.
- Puoi cercare persone che conosci utilizzando la casella di ricerca del sito.
- Quando ricevi richieste di connessione da parte di altri utenti, puoi decidere se desideri accettare di metterti in contatto.
- Sulla maggior parte delle reti sociali, quando pubblici puoi limitare chi può vedere il tuo post in modo che sia visto solo dai tuoi amici o seguaci.
- Vai alle impostazioni sulla privacy della rete sociale e modificalo secondo le tue preferenze.



Prima di chiamare su WhatsApp devi avere dei contatti

Scegliere la rete giusta

Puoi scegliere tra molte reti sociali e puoi utilizzarne più di una.

- **Facebook** è la rete sociale più conosciuta al mondo ed è utilizzata da coloro che vogliono socializzare e condividere i propri interessi e da alcune aziende.
- **Pinterest** è come una bacheca in cui è possibile salvare cose che ti interessano per poterle consultare in seguito e condividerle con gli altri.
- **Twitter** è usato per trasmettere messaggi brevi a chiunque desideri seguirti. **Hashtag** – (mettere il simbolo # prima di una parola o una frase) è divenuto famoso su Twitter e si è poi diffuso su altre piattaforme sociali.
- Gli #Hashtag identificano delle parole come soggetti di interesse che possono poi essere cercati e trovati.



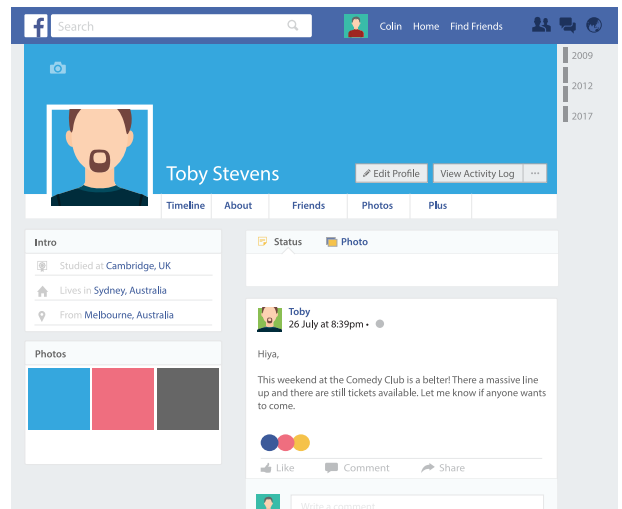
Che rete sociale fa per te? Perché non cerchi cosa utilizzano i tuoi amici e familiari?

Socializzare online

Che aspetto ha un social network?

Ogni rete sociale è diversa, ma hanno anche molte caratteristiche uguali.

- È possibile utilizzare la funzione di ricerca in ciascun sito web per trovare altre persone nella rete.
- Quando trovi qualcuno che conosci, potresti dover richiedere l'amicizia. Avrai accesso limitato alle informazioni finché non accetterà la tua richiesta.
- Su alcune reti le tue connessioni sono chiamate Amici, in altri sono chiamati Seguaci. Altre reti usano nomi diversi.
- Le reti sociali offrono generalmente una pagina con gli aggiornamenti o un diario o qualcos'altro di simile, che contiene il materiale pubblicato da una persona e i suoi seguaci o amici.



Interfaccia desktop di Facebook

Curati della tua privacy

- La maggior parte dei siti di reti sociali ti consentono di impostare quali aggiornamenti o quali dei tuoi post vengono condivisi. Dovresti controllare l'opzione nelle Impostazioni per vedere se solo i tuoi amici e seguaci li vedono o se tutti possono vederli.
- Se le tue impostazioni consentono di condividerli con tutti, piuttosto che solo con gli amici o i seguaci, dovresti prestare particolare attenzione a quali dettagli condividi.
- Non condividere mai importanti informazioni personali come i dati bancari o le password in una rete sociale.

