

Giao lưu trực tuyến

Mạng xã hội là gì và nó có thể giúp quý vị như thế nào?

Kết nối và chia sẻ trực tuyến

Mạng xã hội là một cộng đồng trực tuyến nơi mọi người có thể chia sẻ thông tin với nhau theo nhiều cách.

Quý vị có thể sử dụng mạng xã hội để:

- Giữ liên lạc với bạn bè và gia đình.
- Gặp gỡ những người có cùng sở thích.
- Chia sẻ những trải nghiệm của quý vị qua hình ảnh hoặc video từ điện thoại.
- Lắng nghe bình luận về những suy nghĩ và trải nghiệm của quý vị.



Giữ liên lạc trên mạng xã hội

Ai có thể xem thông tin quý vị chia sẻ trên mạng xã hội?

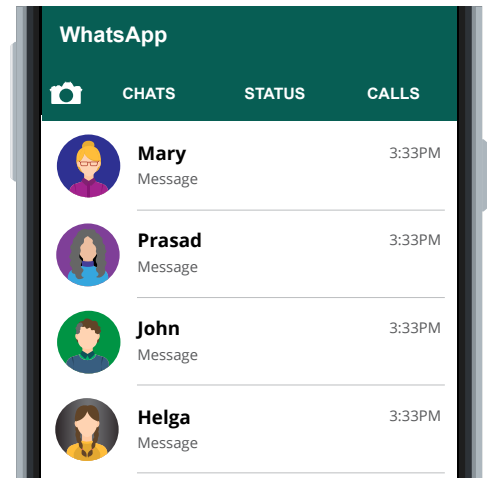
- Quý vị là người quyết định ai có thể xem thông tin của mình bằng cách chọn người để kết nối trên trang mạng xã hội.
- Những người quý vị kết nối sẽ được gọi là Bạn bè hoặc Người theo dõi hoặc dạng tương tự, tùy thuộc vào mạng xã hội quý vị đang sử dụng.
- Quý vị nên cân nhắc xem ai có thể xem thông tin của quý vị trước khi kết nối với họ. Quý vị có thể không muốn người nào đó xem phần nào đó trong đời tư của mình.



Giao lưu trực tuyến

Quý vị cần làm gì trước khi bắt đầu kết nối và chia sẻ trên mạng xã hội?

- Để tham gia mạng xã hội, quý vị cần phải đăng ký trên trang mạng đó. Quý vị cần cung cấp địa chỉ email và tạo mật khẩu.
- Quý vị có thể tìm kiếm những người mà quý vị biết bằng cách sử dụng phần Search (Tìm kiếm) của trang mạng đó.
- Khi nhận được yêu cầu kết nối từ người khác, quý vị có thể quyết định xem có muốn chấp nhận kết nối đó hay không.
- Khi đăng bài trên mạng xã hội, quý vị có thể giới hạn chỉ cho bạn bè hoặc người theo dõi quý vị xem bài đăng đó.
- Vào phần cài đặt riêng tư trên mạng xã hội và thiết lập chế độ riêng tư theo ý muốn của quý vị.




Trước khi gọi điện thoại trên WhatsApp quý vị cần có số liên lạc

Chọn đúng mạng xã hội

Có nhiều mạng xã hội để quý vị lựa chọn và quý vị có thể sử dụng nhiều mạng xã hội cùng một lúc.

- **Facebook** là mạng xã hội phổ biến nhất trên thế giới và được sử dụng bởi những người muốn giao lưu, chia sẻ sở thích của mình, và cả một số doanh nghiệp.
 - **Pinterest** giống như một bảng tin nơi quý vị có thể ghi lại những gì quý vị quan tâm để tham khảo trong tương lai và chia sẻ với người khác.
 - **Twitter** được sử dụng để phát đi những thông điệp ngắn cho bất cứ ai muốn theo dõi quý vị. **Hashtags** – đặt ký hiệu # trước một từ hoặc cụm từ - trở nên phổ biến trên Twitter và đã lan tỏa sang các mạng xã hội khác.
 - #Hashtags đánh dấu các từ như là chủ đề để tìm kiếm và khám phá.
- Mạng xã hội nào dành cho quý vị? Tại sao quý vị không tìm hiểu xem bạn bè và gia đình mình sử dụng mạng gì?

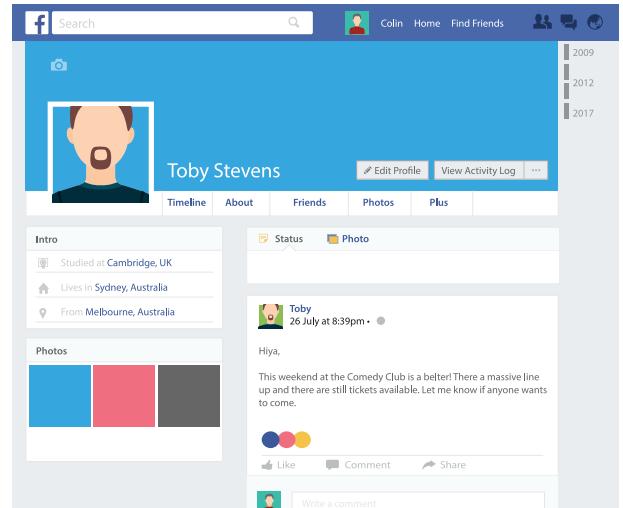


Giao lưu trực tuyến

Mạng xã hội trông như thế nào?

Các mạng xã hội đều khác nhau, nhưng chúng cũng có nhiều tính năng giống nhau.

- Quý vị có thể sử dụng tính năng Search (Tìm kiếm) trên mỗi trang mạng để tìm những người khác trên mạng xã hội.
- Khi tìm thấy người quý vị biết, quý vị có thể gửi yêu cầu kết bạn. Quý vị sẽ bị hạn chế truy cập vào thông tin của họ cho đến khi họ chấp nhận yêu cầu kết bạn của quý vị.
- Ở một số mạng, các kết nối của quý vị được gọi là Friend (Bạn bè), và Follower (Người theo dõi) trên các mạng khác. Các mạng khác nhau sử dụng các tên khác nhau.
- Mạng xã hội thường đăng tải dòng tin tức hoặc thời gian hoặc tương tự như vậy, chứa những thông tin được đăng bởi một người và những người theo dõi hoặc bạn bè của họ.



Giao diện Facebook trên máy tính

Bảo vệ thông tin riêng tư

- Hầu hết các trang mạng xã hội cho phép quý vị cài đặt lượng dòng tin tức hoặc thời gian, hoặc bài đăng, được chia sẻ. Quý vị nên kiểm tra tùy chọn Setting (Cài đặt) để xem liệu chỉ có bạn bè và người theo dõi xem được những thông tin này hay mọi người đều có thể xem.
- Nếu cài đặt của quý vị cho phép quý vị chia sẻ với tất cả mọi người thay vì chỉ có bạn bè hoặc người theo dõi, thì quý vị nên cẩn thận hơn với những thông tin quý vị chia sẻ.
- Không bao giờ chia sẻ trên trang mạng xã hội những thông tin cá nhân quan trọng như thông tin ngân hàng hoặc mật khẩu.

