


Како да се напише блог

Секој лесно може да направи блог, што е извонреден начин да го кажете вашето мислење и вашите идеи да ги споделите со светот.

Што е блог?

Блогот е исто како пишување дневник на интернет. Тоа ви овозможува вашите мисли да ги запишете на интернет страница и преку интернетот да ги споделите со светот. Секој поединечен запис се вика **блог објава** (blog post).

- Вашите блог објави се наведени по хронолошки ред, со најскорешниот запис на врвот.
- За да ги пишувате вашите блог објави или да читате блогови на други луѓе не е потребно да инсталирате некоја специјална програма. Може да го користите вашиот интернет пребарувач (web browser).
- Блог објавите не се ограничени само на текст. За да ја пренесете вашата порака, можете да додадете фотографии, илустрации и видеа.
- Во основа, блогот е на отворен интернет за секој да може да го види, иако постои опција да го заклучите за да можат да го читаат само некои луѓе.
- Нема потреба секој ден да објавите нешто. Вие може да напишете блог објава секогаш кога чувствувате дека имате нешто што сакате да го споделите со други.

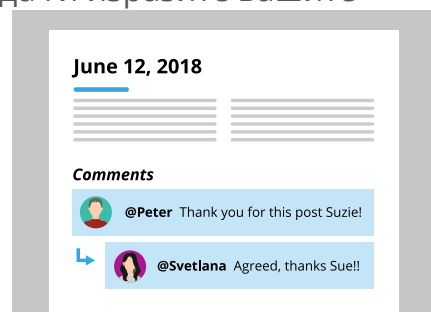


Новите блог објави ќе бидат на врвот на вашиот блог

Зошто треба да блогирате?

Блогирањето е како водење на дневник. Тоа ви овозможува да ги изразите вашите мисли, да ги пренесете вашите идеи и да ги споделувате вашите чувства со читателите. Пишувајте толку често колку што сакате за вашите размислувања, чувства, активности или за нешто друго.

- Блогот е извонреден начин преку интернет да допрете до луѓе со слични идеи, кои ги интересираат исти нешта и имаат исти чувства како вас.
- Блогот е исто така извонреден начин да останете во контакт со семејството и пријателите, без потреба да



Коментарите им овозможуваат на читателите да комуницираат со вашата блог објава

Како да се напише блог

користите интернет страници на социјалните мрежи, како што е FaceBook.

- Вие може да создадете интернет заедница околу вашиот блог и да разменувае идеи со читателите во одделот **Comments** (коментари), под секоја објава.
- Вие може да го споделите вашето знаење и да охрабрувате други луѓе, било да зборувате за вашите патувања, градинарски совети или плетење.
- Вие може да ги документирате вашите авантури додека откривате некое ново

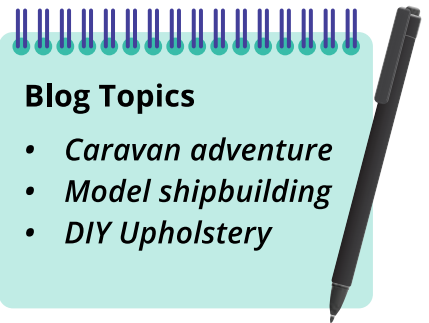
„Најдобрите блогови се обично за лични чувства, мислења и искуства“.

интересирање или започнувате нов проект.

За што може да блогирате?

Може да блогирате апсолутно за сè и сешто. Некои луѓе ги споделуваат нивните размислувања низ личен дневник, додека други се фокусираат на некоја конкретна тема. Еве како да одберете тема за блогирање што е интересна и привлечна:

- Најдобрите блогови обично се за лични чувства, мислења и искуства.
- Фокусирајте се на нешто за кое имате силни чувства, а чувствата привлекуваат и ги поттикнуваат луѓето да продолжат да читаат.
- Може да блогирате за да се потсетите на вашите авантури во годините наназад или за вашите планови за иднина, на пример за некое големо патување.
- Блоговите кои нудат совети врз основа на лично искуство – од готвење до поправка на кола – може да ги натераат луѓето да се навраќаат за да прочитаат повеќе.



Blog Topics

- *Caravan adventure*
- *Model shipbuilding*
- *DIY Upholstery*

Определете се за теми за кои имате силни чувства

Како да се напише блог

Како да почнете блог?

Спремни да се нурнете и да почнете да пишувате? Лесно е да се отвори блог со интернет страницата Blogger на Google. Таа прави сè наместо вас, па можете да се сконцентрирате на пишувањето на првата објава.

- Интернет страницата Blogger.com е апсолутно бесплатна. Сè што треба да направите е да отворите бесплатна сметка на Google.
- Не треба да знаете ништо за правењето интернет страници. Blogger.com го прави тоа автоматски.
- Вие ги пишувате вашите блог објави на вашиот интернет пребарувач (web browser), користејќи едноставна алатка што изгледа како бележник.
- Кога сте задоволни со текстот, а ако сакате можете да му додадете и фотографија, само притиснете **Publish** (објави) и вашата нова објава ќе се појави на врвот на вашиот блог.



Користете ја интернет страницата Blogger на Google за лесно да направите блог

„Не треба да знаете ништо за правење на интернет страници. Blogger.com го прави тоа автоматски.“

Како го споделувате со други вашиот блог?

Лесно се споделуваат мислења и чувства со било кого на интернетот. Вашиот блог не затворен во некоја социјална мрежа како што е Facebook. Тој е на располагање на интернет и цел свет може да го види.

- Вие можете интернет адресата на вашиот блог да ја пратите на вашето семејство и пријатели, па тие може редовно да го отвораат за да видат што има ново.
- Вие може да додадете копчиња што ќе им овозможат на луѓе да се претплатат, па кога ќе ставите нова објава да добијат известување.
- Вие можете на Facebook, Twitter и други социјални мрежи да ја објавите врска (link) до вашите нови блог објави.

Како да се напише блог

Како да останам безбеден додека блогирам

Како секоја друга активност на интернет, треба да постапувате разумно кога блогирате. Постојат важни мерки за претпазливост кои треба да ги преземете, за да бидете сигурни дека сте безбедни на интернет.

- Не ги споделувајте со другите вашите лични податоци, како што се вашето име и презиме, и адреса.
- Бидете спремни на негативни коментари. Некои луѓе уживаат да оставаат зловни коментари. Најдобро е едноставно да ги избришете.
- Не ја објавувајте вашата имејл адреса, бидејќи измамниците секогаш пребаруваат низ интернетот барајќи нови имејл адреси.
- Креирајте долга и комплицирана лозинка (password) и не ја користете на ниедно друго место.

Login	
Username	Sue Barnes
Password	MhAIL-45

Долги и комплицирани лозинки помагаат да се биде безбеден на интернет

„Постојат важни мерки за претпазливост на интернет, што треба да ги преземете за да осигурате дека сте безбедни на интернет.“