


# Користење на тастатурата

Тастатурата (keyboard) е еден од главните начини за користење на компјутер. Еве неколку корисни совети како да го користите.


## Основно за тастатурата

Тастатурата најчесто ја користите за да пишувате текст и бројки. Да почнеме со текст.

- Мнозинството тастатури имаат ист распоред на букви. Тој се вика **QWERTY**, според шест латинични букви на тастатурата.
- Некои луѓе чукаат со две раце, некои со два прста. Точноста е поважна од брзината.
- Употребете го долгото копче **Space** во најдолниот ред на тастатурата, за да направите растојание меѓу зборовите.
- Притиснете го копчето **Caps Lock** за да пишувате само со големи букви. Притиснете го пак за да се вратите на мали букви.
- Држете го притиснато копчето **Shift** додека пишувате некоја буква, за таа да биде голема.
- Држете го притиснато копчето **Shift** за да го отчукате вториот симбол означен на некои копчиња, како што се \* и ?.



**Тастатурата (keyboard) е еден од главните начини за користење на компјутер.**



**Number Pad е десно од буквите на десктоп компјутер**

Еве некои совети за бројките.

- Сите тастатури имаат редица на бројки над најгорната редица на букви.
- Повеќето десктоп компјутери и некои лаптопи исто така имаат група бројки десно од буквите. Тоа се вика **нумеричка тастатура (number pad)**.
- Копчињата на нумеричката тастатура имаат други функции. За да ги користите за пишување бројки, треба да е вклучено копчето **Num Lock**. На тастатурата може да има сијаличка што го покажува тоа.

# Користење на тастатурата

## Повеќе за тастатурата

Со тастатурата исто така можете да контролирате нешта. Еве три работи што може да ги правите со копчето Tab.


- Притиснете **Tab** за да се префрлите на следната врска (link) на некоја интернет страница (web page).
- Држете го притиснато копчето **Shift** и притиснете **Tab** за да се вратите назад.
- Притиснете Tab кога пополнувате некој образец, за да преминете на следното поле или дел.

Користете други копчиња за да се движите преку екранот, без да го употребувате глумчето.


- Притиснете **копче стрелка** за да се префрлите од една на друга работа.
- Притиснете **Enter** за да отворите некоја работа.
- Притиснете **Page Down** за целиот екран да се спушти за една страница.
- Притиснете **Page Up** за целиот екран да се подигне за една страница.

Копчето Ctrl е донекаде слично на Shift. Тоа значи „Control“ (Контрола). Го користите за да го смените она што копчињата го прават.


- Подвлечете (highlight) некој текст, држете го притиснато копчето **Ctrl** и притиснете **C**. Текстот ќе биде ископиран.
- Префрлете се на друго место, држете **Ctrl** и притиснете **V** за да го пренесете (paste) ископираниот текст.
- Држете **Ctrl** и притиснете **S** за да го сочувате - меморирате (save) вашиот документ.
- Држете **Ctrl** и притиснете **P** за да го отпечатите документот.



### Со тастатурата можете да контролирате нешта



### Притискајте ги копчињата стрелки за да се префрлувате од една на друга работа, а Page Down и Page Up за да се префрлувате од една на друга страница



### Копчето Control