

استخدام لوحة المفاتيح

لوحة المفاتيح (كيبورد) هي واحدة من الطرق الرئيسية لاستخدام جهاز كمبيوتر. إليك بعض النصائح المفيدة حول كيفية استخدامها.


أساسيات لوحة المفاتيح

أنتم في الغالب تستخدمون لوحة المفاتيح لكتابة النص والأرقام. لنبدأ بالنص.

لوحة المفاتيح هي واحدة من الطرق الرئيسية لاستخدام جهاز كمبيوتر

- تستخدم معظم لوحة المفاتيح نفس التخطيط للحروف. إنها تسمى كويرتي (QWERTY)، من ستة حروف من لوحة المفاتيح.

- البعض يطبعون بكلتا يديهم، والبعض الآخر بإثنين من الأصابع. أن تكون دقيقاً أكثر أهمية من أن تكون سريعاً.
- استخدموا شريط المساحة (Space bar) لعمل المسافات بين الكلمات.
- اضغطوا على كابس لوك (Caps Lock) لكتابة الحروف الإنجليزية من صغيرة إلى كبيرة. اضغطوا عليه مرة أخرى للعودة إلى الحروف الصغيرة.
- اضغطوا باستمرار على مفتاح التحويل (Shift) أثناء كتابة حرف لجعله حرفاً كبيراً.
- اضغطوا باستمرار على مفتاح التحويل (Shift) لكتابة الرمز الثاني المؤشر على بعض المفاتيح، مثل * و?.




”لوحة الأرقام“ إلى يمين الحروف على جهاز الكمبيوتر المكتبي

إليك بعض النصائح للأرقام.

- تحتوي جميع لوحات المفاتيح على صف من الأرقام فوق الصف العلوي من الأحرف.
- معظم أجهزة الكمبيوتر المكتبية وبعض أجهزة الكمبيوتر المحمولة لديها أيضاً مجموعة من الأرقام على يمين الحروف. وهذه تسمى لوحة الأرقام.
- لدى مفاتيح لوحة الأرقام وظائف أخرى. ومن أجل استخدامها للأرقام، تأكدوا من تشغيل مفتاح Num Lock. قد يكون هناك ضوء مؤشر على لوحة المفاتيح.

استخدام لوحة المفاتيح


المزيد عن لوحة المفاتيح



يمكنكم التحكم في الأشياء باستخدام لوحة المفاتيح

يمكنكم أيضاً التحكم في الأشياء باستخدام لوحة المفاتيح. إليكم ثلاثة أشياء يمكنكم تنفيذها باستخدام مفتاح Tab.


- اضغطوا على **Tab** للانتقال إلى الرابط التالي على صفحة ويب (موقع إلكتروني).
- اضغطوا باستمرار على مفتاح **Shift** واضغطوا على **Tab** للرجوع إلى الوراء.
- اضغطوا على **Tab** عند ملء نموذج إلى الحقل أو القسم التالي.



اضغطوا على مفاتيح الأسهم (**arrow keys**) للانتقال من عنصر إلى عنصر، و صفحة لأسفل وأعلى (**Page Down and Up**) للتنقل بين الصفحات

استخدموا مفاتيح أخرى للتحرك في جميع أنحاء الشاشة دون الحاجة إلى الوصول للماوس.

- اضغطوا على مفتاح السهم (**arrow key**) للانتقال من عنصر إلى عنصر.
- اضغطوا على **Enter** لفتح العنصر.
- اضغطوا على صفحة لأسفل (**Page Down**) لتحريك الشاشة بأكملها لأسفل بمقدار صفحة.
- اضغطوا على صفحة لأعلى (**Page Up**) للذهاب إلى الجانب الآخر.



مفتاح التحكم

إن مفتاح **Ctrl** يشبه قليلاً مفتاح **Shift**. وهو يمثل التحكم. يمكنكم استخدامه لتغيير ما تفعله مفاتيح أخرى.

- قوموا بتسليط الضوء على بعض النص ثم اضغطوا باستمرار على **Ctrl** واضغطوا على **C**. سيتم نسخ النص.
- انتقلوا إلى مكان آخر، ثم اضغطوا باستمرار على **Ctrl** واضغطوا على **V** للصق النص.
- اضغطوا باستمرار على **Ctrl** واضغطوا على **S** لحفظ المستند.
- اضغطوا باستمرار على **Ctrl** واضغطوا على **P** لطباعة المستند.